

Краевое государственное автономное учреждение дополнительного  
профессионального образования  
«Краевой центр подготовки кадров строительства, ЖКХ и энергетики»

## БУХГАЛТЕРСКИЙ ОТЧЕТ

за 2020 года

Красноярск







АКТИВ	Код строки	На начало года				На конец отчетного периода			
		деятельность с целевыми средствами	деятельность по государственному заданию	приносящая доход деятельность	итого	деятельность с целевыми средствами	деятельность по государственному заданию	приносящая доход деятельность	итого
1	2	3	4	5	6	7	8	9	10
Расчеты по займам (ссудам) (020700000), всего	270	-	-	38 000,00	38 000,00	-	-	-	-
из них: долгосрочные	271	-	-	38 000,00	38 000,00	-	-	5 269,95	5 269,95
Прочие расчеты с дебиторами (021000000), всего	280	-	-	17 304,75	17 304,75	-	-	-	-
из них: расчеты по налоговому вычетам по НДС (021010000)	282	-	-	-	-	-	-	-	-
Вложения в финансовые активы (021500000), всего	290	-	-	-	-	-	182 892,31	4 691 716,95	4 874 609,26
Итого по разделу II (стр. 200 + стр. 240 + стр. 250 + стр. 260 + стр. 270 + стр. 280 + стр. 290)	340	-	369 010,71	5 048 029,56	5 417 040,27	-	2 978 404,30	6 027 654,21	9 006 058,51
БАЛАНС (стр. 190 + стр. 340)	350	-	3 494 825,71	6 402 201,11	9 897 026,82	-	-	-	-



П А С С И В	Код строки	На начало года				На конец отчетного периода			итого
		деятельность с целевыми средствами	деятельность по государственному заданию	приносящая доход деятельность	итого	деятельность с целевыми средствами	деятельность по государственному заданию	приносящая доход деятельность	
1	2	3	4	5	6	7	8	9	10
<b>III. Обязательства</b>									
Расчеты с кредиторами по долговым обязательствам (030100000), всего	400	-	-	-	-	-	-	-	-
из них:	401	-	-	-	-	-	-	-	-
долгосрочные	401	-	-	-	-	-	49 674,94	1 108 627,10	1 158 302,04
Кредиторская задолженность по выплатам (030200000, 020800000, 030402000, 030403000), всего	410	-	413 558,00	1 307 980,82	1 721 538,82	-	-	-	-
из них:	411	-	354 999,00	99 591,36	454 590,36	-	-	1 093 383,77	1 093 383,77
долгосрочная	411	-	354 999,00	99 591,36	454 590,36	-	-	-	-
Расчеты по платежам в бюджеты (030300000)	420	-	-	1 197 132,18	1 197 132,18	-	-	-	-
Иные расчеты, всего	430	-	-	-	-	-	-	-	-
в том числе:	431	X	X	-	-	X	X	-	-
расчеты по средствам, полученным во временное распоряжение (030401000)	431	X	X	-	-	-	-	-	-
внутриведомственные расчеты (030404000)	432	-	-	-	-	-	-	-	-
расчеты с прочими кредиторами (030406000)	433	-	-	-	-	-	-	1 411 687,68	1 411 687,68
расчеты по налоговому вычетам по НДС (021010000)	434	-	-	-	-	-	-	-	-
Кредиторская задолженность по доходам (020500000, 020900000), всего	470	-	-	1 659 842,02	1 659 842,02	-	-	-	-
из них:	471	-	-	-	-	-	-	-	-
долгосрочная	471	-	-	-	-	-	4 863 468,30	-	4 863 468,30
Расчеты с учредителем (021006000)	480	-	4 295 416,30	-	4 295 416,30	-	-	148 180,34	148 180,34
Доходы будущих периодов (040140000)	510	-	-	309 831,62	309 831,62	-	1 134 347,12	3 122 697,53	4 257 044,65
Резервы предстоящих расходов (040160000)	520	-	2 126 302,06	3 991 056,31	6 117 358,37	-	-	-	-
<b>Итого по разделу III</b> (стр. 400 + стр. 410 + стр. 420 + стр. 430 + стр. 470 + стр. 480 + стр. 510 + стр. 520)	<b>550</b>	-	<b>6 835 276,36</b>	<b>8 465 842,95</b>	<b>15 301 119,31</b>	-	<b>6 047 490,36</b>	<b>6 884 576,42</b>	<b>12 932 066,78</b>
<b>IV. Финансовый результат</b>									
Финансовый результат экономического субъекта	570	-	-3 340 450,65	-2 063 641,84	-5 404 092,49	-	-3 069 086,06	-856 922,21	-3 926 008,27
<b>БАЛАНС (стр. 550 + стр. 570)</b>	<b>700</b>	-	<b>3 494 825,71</b>	<b>6 402 201,11</b>	<b>9 897 026,82</b>	-	<b>2 978 404,30</b>	<b>6 027 654,21</b>	<b>9 006 058,51</b>

\* Данные по этим строкам в валюту баланса не входят.

\*\* Данные по этим строкам приводятся с учетом амортизации и (или) обесценения нефинансовых активов.










Номер забалан- сового счета	Наименование забалансового счета, показателя	Код стро- ки	На начало года				На конец отчетного периода				
			деятельность с целевыми средствами	деятельность по государственному заданию	приносящая доход деятельность	итого	деятельность с целевыми средствами	деятельность по государственному заданию	приносящая доход деятельность	итого	
											4
1	2	3									
13	Экспериментальные устройства	130	-	-	-	-	-	-	-	-	-
15	Расчетные документы, не оплаченные в срок из-за отсутствия средств на счете государственного (муниципального) учреждения	150	-	-	-	-	-	-	-	-	-
16	Переплаты пенсий и пособий вследствие неправильного применения законодательства пенсиях и пособиях, счетных ошибок	160	-	-	-	-	2 395 077,00	15 124 188,91	37 248 928,44	54 768 194,35	
17	Поступления денежных средств, всего	170	-	-	-	-	2 395 077,00	15 088 000,00	37 179 463,34	54 662 540,34	
	в том числе:										
	доходы	171	-	-	-	-	-	36 188,91	51 207,35	87 396,26	
	расходы	172	-	-	-	-	-	-	18 257,75	18 257,75	
18	Выбытия денежных средств, всего	173	-	-	-	-	2 395 077,00	15 147 737,39	37 273 866,28	54 816 680,67	
	в том числе:										
	доходы	181	-	-	-	-	2 395 077,00	15 147 737,39	37 267 646,33	54 810 460,72	
	расходы	182	-	-	-	-	-	-	6 219,95	6 219,95	
20	Задолженность, не востребованная кредиторами, всего	183	-	-	242 796,60	242 796,60	-	-	322 266,60	322 266,60	
	в том числе:										
		200	-	-	242 796,60	242 796,60	-	-	322 266,60	322 266,60	
		201	-	-	-	-	-	-	-	-	
		202	-	-	-	-	-	-	-	-	
		203	-	-	-	-	-	-	-	-	
		204	-	-	-	-	-	-	-	-	
		205	-	-	-	-	-	-	-	-	
		206	-	-	-	-	-	-	-	-	
		207	-	-	-	-	-	-	-	-	
	208	-	-	-	-	-	-	-	-		
	209	-	-	-	-	-	589 705,00	1 197 891,30	1 787 596,30		
	210	-	-	589 705,00	1 136 182,95	1 725 887,95	-	-	-		
21	Основные средства в эксплуатации	210	-	-	-	-	-	-	-	-	
22	Материальные ценности, полученные по централизованному снабжению	220	-	-	-	-	-	-	-	-	
23	Периодические издания для пользования	230	-	-	-	-	-	-	-	-	
24	Нефинансовые активы, переданные в доверительное управление	240	-	-	-	-	-	-	-	-	
25	Имущество, переданное в возмездное пользование (аренду)	250	-	-	-	-	-	-	-	-	
26	Имущество, переданное в безвозмездное пользование	260	-	-	-	-	-	-	19 180,00	19 180,00	
27	Материальные ценности, выданные в личное пользование работникам (сотрудникам)	270	-	-	19 180,00	19 180,00	-	-	-	-	

Номер забалансового счета	Наименование забалансового счета, показателя	Код строки	На начало года				На конец отчетного периода					
			деятельность с целевыми средствами	деятельность по государственному заданию	приносящая доход деятельность	итого	деятельность с целевыми средствами	деятельность по государственному заданию	приносящая доход деятельность	итого		
			4	5	6	7	8	9	10	11		
1		3										
30	Расчеты по исполнению денежных обязательств через третьих лиц	280	-	-	-	-	-	-	-	-	-	-
31	Акции по номинальной стоимости	290	-	-	-	-	-	-	-	-	-	-
40	Финансовые активы в управляющих компаниях	300	-	-	-	-	-	-	-	-	-	-

Руководитель  В.В. Куцак (расшифровка подписи) Главный бухгалтер  Е.С. Роцина (расшифровка подписи)

Централизованная бухгалтерия (наименование, ОГРН, ИНН, КПП, местонахождение)

Исполнитель \_\_\_\_\_ (должность)  (подпись) \_\_\_\_\_ (расшифровка подписи) \_\_\_\_\_ (подпись) \_\_\_\_\_ (расшифровка подписи) \_\_\_\_\_ (должность) \_\_\_\_\_ (подпись) \_\_\_\_\_ (расшифровка подписи) \_\_\_\_\_ (телефон, e-mail) 221-32-65

27 января 2021 г.



# ОТЧЕТ ОБ ИСПОЛНЕНИИ УЧРЕЖДЕНИЕМ ПЛАНА ЕГО ФИНАНСОВО-ХОЗЯЙСТВЕННОЙ ДЕЯТЕЛЬНОСТИ

на 1 января 2021 г.

"Краевой учебный центр"

Учреждение  
Обособленное подразделение  
Учредитель  
Наименование органа, осуществляющего полномочия учредителя  
Вид финансового обеспечения (деятельности)  
Периодичность: квартальная, годовая  
Единица измерения: руб

МИНИСТЕРСТВО ПРОМЫШЛЕННОСТИ, ЭНЕРГЕТИКИ И ЖИЛИЩНО-КОММУНАЛЬНОГО ХОЗЯЙСТВА КРАСНОЯРСКОГО  
Приносящая доход деятельность (собственные доходы учреждения)

КОДЫ	
Форма по ОКУД	0503737
Дата	01.01.2021
по ОКПО	05197131
по ОКТМО	04701000001
по ОКПО	382
Глава по БК	
по ОКЕИ	383

## 1. Доходы учреждения

Наименование показателя	Код строки	Код аналитики	Утверждено плановых назначений	Исполнено плановых назначений				итого	Сумма отклонения
				через лицевые счета	через банковские счета	через кассу учреждения	некассовыми операциями		
1	2	3	4	5	6	7	8	9	10
<b>Доходы - всего</b> (стр. 030 + стр. 040 + стр. 050 + стр. 060 + стр. 090 + стр. 100)	<b>010</b>		<b>37 180 110,14</b>	<b>32 005 746,34</b>	<b>601 466,00</b>	<b>4 572 251,00</b>	-	<b>37 179 463,34</b>	<b>646,80</b>
<i>Доходы от собственности</i>	030	120	38 638,08	37 991,28	-	-	-	37 991,28	646,80
<i>Доходы от оказания платных услуг (работ) и компенсации затрат</i>	040	130	36 829 469,06	31 655 752,06	601 466,00	4 572 251,00	-	36 829 469,06	-
<i>Доходы от операций с активами</i> (стр. 092 + стр. 093+ стр. 094 + стр. 095) <i>в том числе:</i>	090	400	385 000,00	385 000,00	-	-	-	385 000,00	-
<i>Прочие доходы</i>	100	180	-72 997,00	-72 997,00	-	-	-	-72 997,00	-

## 2. Расходы учреждения

Форма 0503737 с.2

Наименование показателя	Код строки	Код аналитики	Утверждено плановых назначений	Исполнено плановых назначений					Сумма отклонения
				через лицевые счета	через банковские счета	через кассу учреждения	некассовыми операциями	итого	
				5	6	7	8	9	
1	2	3	4	5	6	7	8	9	10
<b>Расходы - всего</b> (стр. 100 + стр. 200 + стр. 300 + стр. 400 + стр. 600 + стр. 800) в том числе:	<b>200</b>	<b>х</b>	<b>40 659 786,40</b>	<b>35 861 721,95</b>	<b>85 230,42</b>	<b>1 320 693,96</b>	<b>38 000,00</b>	<b>37 305 646,33</b>	<b>3 354 140,07</b>
<i>Расходы на выплаты персоналу в целях обеспечения выполнения функций государственными (муниципальными) органами, казенными учреждениями, органами управления государственными внебюджетными фондами</i> (стр. 110 + стр. 130)		100	25 576 354,23	24 157 190,85	-	872 373,38	38 000,00	25 067 564,23	508 790,00
<i>Расходы на выплаты персоналу казенных учреждений</i> (стр. 111 + стр. 112 + стр. 113 + стр. 119)		110	25 576 354,23	24 157 190,85	-	872 373,38	38 000,00	25 067 564,23	508 790,00
Фонд оплаты труда учреждений		111	19 431 171,84	18 551 254,07	-	820 003,38	38 000,00	19 409 257,45	21 914,39
Иные выплаты персоналу учреждений, за исключением фонда оплаты труда		112	262 794,70	204 324,23	-	52 370,00	-	256 694,23	6 100,47
Взносы по обязательному социальному страхованию на выплаты по оплате труда работников и иные выплаты работникам учреждений		119	5 882 387,69	5 401 612,55	-	-	-	5 401 612,55	480 775,14



Наименование показателя	Код строки	Код аналитики	Утверждено плановых назначений	Исполнено плановых назначений					Сумма отклонения
				через лицевые счета	через банковские счета	через кассу учреждения	некассовыми операциями	итого	
				5	6	7	8	9	
1	2	3	4	5	6	7	8	9	10
<i>Закупка товаров, работ и услуг для обеспечения государственных (муниципальных) нужд (стр. 220 + стр. 240)</i>		200	14 820 509,82	11 444 055,75	85 230,42	446 170,58	-	11 975 456,75	2 845 053,07
<i>Иные закупки товаров, работ и услуг для обеспечения государственных (муниципальных) нужд (стр. 241 + стр. 243 + стр. 244 + стр. 245)</i>		240	14 820 509,82	11 444 055,75	85 230,42	446 170,58	-	11 975 456,75	2 845 053,07
<i>Прочая закупка товаров, работ и услуг для обеспечения государственных (муниципальных) нужд</i>		244	14 820 509,82	11 444 055,75	85 230,42	446 170,58	-	11 975 456,75	2 845 053,07

Наименование показателя	Код строки	Код аналитики	Утверждено плановых назначений	Исполнено плановых назначений					Сумма отклонения
				через лицевые счета	через банковские счета	через кассу учреждения	некассовыми операциями	итого	
1	2	3	4	5	6	7	8	9	10
<b>Иные бюджетные ассигнования</b> <b>(стр. 810 + стр. 830 + стр. 850 + стр. 860)</b>		800	262 922,35	260 475,35	-	2 150,00	-	262 625,35	297,00
Уплата налогов, сборов и иных платежей (стр. 851 + стр. 852 + стр. 853)		850	262 922,35	260 475,35	-	2 150,00	-	262 625,35	297,00
Уплата налога на имущество организаций и земельного налога		851	394,00	97,00	-	-	-	97,00	297,00
Уплата прочих налогов, сборов		852	7 063,00	4 913,00	-	2 150,00	-	7 063,00	-
Уплата иных платежей		853	255 465,35	255 465,35	-	-	-	255 465,35	-
Результат исполнения (дефицит / профицит)	450	x	-3 479 676,26	-3 855 975,61	516 235,58	3 251 557,04	-38 000,00	-126 182,99	x





Наименование показателя	Код строки	Код аналитики	Утверждено плановых назначений	Исполнено плановых назначений					Сумма отклонения
				через лицевые счета	через банковские счета	через кассу учреждения	некассовыми операциями	итого	
1	2		4	5	6	7	8	9	10
<i>Изменение остатков средств</i>	700	x	3 416 431,11	23 115,16	-	1 822,68	-	24 937,84	3 391 493,27
увеличение остатков средств, всего (-)	710	510	-	-36 401 908,13	-4 177 518,70	-4 753 481,85	-	-45 332 908,68	x
уменьшение остатков средств, всего (+)	720	610	-	36 425 023,29	4 177 518,70	4 755 304,53	-	45 357 846,52	x
<i>Изменение остатков по внутренним оборотам средств учреждения</i>	730	x	-	3 769 615,30	-516 235,58	-3 253 379,72	-	-	-
<i>в том числе:</i>									
увеличение остатков средств учреждения (-)	731	510	-	3 969 867,00	3 568 652,70	115 021,28	-	7 653 540,98	x
уменьшение остатков средств учреждения (+)	732	610	-	-200 251,70	-4 084 888,28	-3 368 401,00	-	-7 653 540,98	x
<i>Изменение остатков по внутренним расчетам (стр. 821 + стр. 822)</i>	820	x	-	-	-	-	-	-	-
<i>в том числе:</i>									
увеличение остатков по внутренним расчетам (Кт 030404510) (+)	821		-	-	-	-	-	-	-
уменьшение остатков по внутренним расчетам (Дт 030404610) (-)	822		-	-	-	-	-	-	-
<i>Изменение остатков расчетов по внутренним привлечением средств (стр. 831 + стр. 832)</i>	830	x	-	-	-	-	-	-	-
<i>в том числе:</i>									
увеличение расчетов по внутреннему привлечению остатков средств (Кт 030406000) (+)	831		-	-	-	-	-	-	-
уменьшение расчетов по внутреннему привлечению остатков средств (Дт 030406000) (-)	832		-	-	-	-	-	-	-



#### 4. Сведения о возвратах остатков субсидий и расходов прошлых лет

Наименование показателя	Код строки	Код аналитики	Произведено возвратов				итого
			через лицевые счета	через банковские счета	через кассу учреждения	некассовыми операциями	
1	2	3	4	5	6	7	8
Возвращено остатков субсидий прошлых лет, всего (стр. 130 + стр. 180)	910	X	-	-	-	-	-
из них по кодам аналитики:							
Возвращено расходов прошлых лет, всего	950		51 207,35	-	-	-	51 207,35
из них по кодам аналитики:							
Прочая закупка товаров, работ и услуг		244	51 207,35	-	-	-	51 207,35

Руководитель

(подпись)

В.В. Куцак

(расшифровка подписи)

Руководитель финансово-экономической службы

(подпись)

(расшифровка подписи)

Главный бухгалтер

(подпись)

Е.С. Рощина

(расшифровка подписи)

Централизованная бухгалтерия

(наименование, ОГРН, ИНН, КПП, местонахождение)

Руководитель  
(уполномоченное лицо)

(должность)

(подпись)

(расшифровка подписи)

Исполнитель

(должность)

(подпись)

(расшифровка подписи)

(телефон, e-mail)

19 января 2021 г.

## ОТЧЕТ

### ОБ ИСПОЛНЕНИИ УЧРЕЖДЕНИЕМ ПЛАНА ЕГО ФИНАНСОВО-ХОЗЯЙСТВЕННОЙ ДЕЯТЕЛЬНОСТИ

на 1 января 2021 г.

Учреждение  
 Обособленное подразделение  
 Учредитель  
 Наименование органа, осуществляющего полномочия учредителя  
 Вид финансового обеспечения (деятельности)  
 Периодичность: квартальная, годовая  
 Единица измерения: руб

"Краевой учебный центр"  
 \_\_\_\_\_  
 \_\_\_\_\_  
 \_\_\_\_\_  
 МИНИСТЕРСТВО ПРОМЫШЛЕННОСТИ, ЭНЕРГЕТИКИ И ЖИЛИЩНО-КОММУНАЛЬНОГО ХОЗЯЙСТВА КРАСНОЯРСКОГО  
 Субсидии на выполнение государственного (муниципального) задания

Форма по ОКУД  
 Дата  
 по ОКПО  
 по ОКТМО  
 по ОКПО  
 Глава по БК  
 по ОКЕИ

КОДЫ	
0503737	0503737
01.01.2021	01.01.2021
05197131	05197131
04701000001	04701000001
382	382
383	383

#### 1. Доходы учреждения

Наименование показателя	Код строки	Код аналитики	Утверждено плановых назначений	Исполнено плановых назначений					Сумма отклонения
				через лицевые счета	через банковские счета	через кассу учреждения	некассовыми операциями	итого	
1	2	3	4	5	6	7	8	9	10
<b>Доходы - всего</b> (стр. 030 + стр. 040 + стр. 050 + стр. 060 + стр. 090 + стр. 100)	<b>010</b>		<b>15 088 000,00</b>	<b>15 088 000,00</b>	-	-	-	<b>15 088 000,00</b>	-
<i>Доходы от оказания платных услуг (работ) и компенсации затрат</i>	040	130	15 088 000,00	15 088 000,00	-	-	-	15 088 000,00	-



2. Расходы учреждения

Форма 0503737 с.2

Наименование показателя	Код строки	Код аналитики	Утверждено плановых назначений	Исполнено плановых назначений					Сумма отклонения
				через лицевые счета	через банковские счета	через кассу учреждения	некассовыми операциями	итого	
1	2	3	4	5	6	7	8	9	10
Расходы - всего (стр. 100 + стр. 200 + стр. 300 + стр. 400 + стр. 600 + стр. 800) в том числе:	200	х	15 325 736,19	15 081 216,73	-	66 520,66	-	15 147 737,39	177 998,80
<i>Расходы на выплаты персоналу в целях обеспечения выполнения функций государственными (муниципальными) органами, казенными учреждениями, органами управления государственными внебюджетными фондами (стр. 110 + стр. 130)</i>		100	11 841 937,91	11 629 150,87	-	66 520,66	-	11 695 671,53	146 266,38
<i>Расходы на выплаты персоналу казенных учреждений (стр. 111 + стр. 112 + стр. 113 + стр. 119)</i>		110	11 841 937,91	11 629 150,87	-	66 520,66	-	11 695 671,53	146 266,38
Фонд оплаты труда учреждений		111	9 066 180,00	8 988 966,19	-	71 009,00	-	9 059 975,19	6 204,81
Иные выплаты персоналу учреждений, за исключением фонда оплаты труда		112	2 110,00	2 110,00	-	-	-	2 110,00	-
Взносы по обязательному социальному страхованию на выплаты по оплате труда работников и иные выплаты работникам учреждений		119	2 773 647,91	2 638 074,68	-	-4 488,34	-	2 633 586,34	140 061,57

Наименование показателя	Код строки	Код аналитики	Утверждено плановых назначений	Исполнено плановых назначений					Сумма отклонения
				через лицевые счета	через банковские счета	через кассу учреждения	некассовыми операциями	итого	
1	2	3	4	5	6	7	8	9	10
<i>Закупка товаров, работ и услуг для обеспечения государственных (муниципальных) нужд (стр. 220 + стр. 240)</i>		200	3 483 798,28	3 452 065,86	-	-	-	3 452 065,86	31 732,42
<i>Иные закупки товаров, работ и услуг для обеспечения государственных (муниципальных) нужд (стр. 241 + стр. 243 + стр. 244 + стр. 245)</i>		240	3 483 798,28	3 452 065,86	-	-	-	3 452 065,86	31 732,42
Прочая закупка товаров, работ и услуг для обеспечения государственных (муниципальных) нужд		244	3 483 798,28	3 452 065,86	-	-	-	3 452 065,86	31 732,42
<b>Результат исполнения (дефицит / профицит)</b>	450	x	-237 736,19	6 783,27	-	-66 520,66	-	-59 737,39	x





Наименование показателя	Код строки	Код аналитики	Утверждено плановых назначений	Исполнено плановых назначений					Сумма отклонения
				через лицевые счета	через банковские счета	через кассу учреждения	некассовыми операциями	итого	
1	2		4	5	6	7	8	9	10
<i>Изменение остатков средств</i>	700	x	201 547,28	23 548,48	-	-	-	23 548,48	177 998,80
<i>увеличение остатков средств, всего (-)</i>	710	510	-	-16 076 267,50	-75 497,34	-75 497,34	-	-16 227 262,18	x
<i>уменьшение остатков средств, всего (+)</i>	720	610	-	16 099 815,98	75 497,34	75 497,34	-	16 250 810,66	x
<i>Изменение остатков по внутренним оборотам средств учреждения</i>	730	x	-	-66 520,66	-	66 520,66	-	-	-
<i>в том числе:</i>									
<i>увеличение остатков средств учреждения (-)</i>	731	510	-	4 488,34	75 497,34	71 009,00	-	150 994,68	x
<i>уменьшение остатков средств учреждения (+)</i>	732	610	-	-71 009,00	-75 497,34	-4 488,34	-	-150 994,68	x
<i>Изменение остатков по внутренним расчетам (стр. 821 + стр. 822)</i>	820	x	-	-	-	-	-	-	-
<i>в том числе:</i>									
<i>увеличение остатков по внутренним расчетам (Кт 030404510) (+)</i>	821		-	-	-	-	-	-	-
<i>уменьшение остатков по внутренним расчетам (Дт 030404610) (-)</i>	822		-	-	-	-	-	-	-
<i>Изменение остатков расчетов по внутренним привлечением средств (стр. 831 + стр. 832)</i>	830	x	-	-	-	-	-	-	-
<i>в том числе:</i>									
<i>увеличение расчетов по внутреннему привлечению остатков средств (Кт 030406000) (+)</i>	831		-	-	-	-	-	-	-
<i>уменьшение расчетов по внутреннему привлечению остатков средств (Дт 030406000) (-)</i>	832		-	-	-	-	-	-	-



#### 4. Сведения о возвратах остатков субсидий и расходов прошлых лет

Наименование показателя	Код строки	Код аналитики	Произведено возвратов				итого
			через лицевые счета	через банковские счета	через кассу учреждения	некассовыми операциями	
1	2	3	4	5	6	7	8
Возвращено остатков субсидий прошлых лет, всего (стр. 130 + стр. 180)	910	x	-	-	-	-	-
из них по кодам аналитики:							
Возвращено расходов прошлых лет, всего	950		36 188,97	-	-	-	36 188,97
из них по кодам аналитики:							

Руководитель \_\_\_\_\_ В. В. Куцак \_\_\_\_\_  
 (подпись) (расшифровка подписи)

Руководитель финансово-экономической службы \_\_\_\_\_  
 (подпись) (расшифровка подписи)

Главный бухгалтер \_\_\_\_\_ Е. С. Рощина \_\_\_\_\_  
 (подпись) (расшифровка подписи)

Централизованная бухгалтерия \_\_\_\_\_  
 (наименование, ОГРН, ИНН, КПП, местонахождение)

Руководитель (уполномоченное лицо) \_\_\_\_\_  
 (должность) (подпись) (расшифровка подписи)

Исполнитель \_\_\_\_\_  
 (должность) \_\_\_\_\_  
 (подпись) \_\_\_\_\_  
 \_\_\_\_\_  
 (расшифровка подписи) \_\_\_\_\_  
 \_\_\_\_\_  
 (телефон, e-mail)

19 января 2021 г.

**ОТЧЕТ  
ОБ ИСПОЛНЕНИИ УЧРЕЖДЕНИЕМ ПЛАНА ЕГО ФИНАНСОВО-ХОЗЯЙСТВЕННОЙ ДЕЯТЕЛЬНОСТИ**

Учреждение  
Обособленное подразделение  
Учредитель  
Наименование органа, осуществляющего полномочия учредителя  
Вид финансового обеспечения (деятельности)  
Периодичность: квартальная, годовая  
Единица измерения: руб

на 1 января 2021 г.  
"Краевой учебный центр"

---

МИНИСТЕРСТВО ПРОМЫШЛЕННОСТИ, ЭНЕРГЕТИКИ И ЖИЛИЩНО-КОММУНАЛЬНОГО ХОЗЯЙСТВА КРАСНОЯРСКОГО КРАЯ  
Субсидии на иные цели

Форма по ОКУД  
Дата  
по ОКПО  
по ОКТМО  
по ОКПО  
Глава по БК  
по ОКЕИ

КОДЫ	
0503737	0503737
01.01.2021	01.01.2021
05197131	05197131
04701000001	04701000001
382	382
383	383

**1. Доходы учреждения**

Наименование показателя	Код строки	Код аналитики	Утверждено плановых назначений	Исполнено плановых назначений					Сумма отклонения
				через лицевые счета	через банковские счета	через кассу учреждения	некассовыми операциями	итого	
1	2	3	4	5	6	7	8	9	10
<b>Доходы - всего (стр. 030 + стр. 040 + стр. 050 + стр. 060 + стр. 090 + стр. 100)</b>	<b>010</b>		<b>2 395 077,00</b>	<b>2 395 077,00</b>	-	-	-	<b>2 395 077,00</b>	-
<i>Безвозмездные поступления от бюджетов</i>	060	150	1 200 000,00	1 200 000,00	-	-	-	1 200 000,00	-



2. Расходы учреждения

Форма 0503737 с.2

Наименование показателя	Код строки	Код аналитики	Утверждено плановых назначений	Исполнено плановых назначений					Сумма отклонения
				через лицевые счета	через банковские счета	через кассу учреждения	некассовыми операциями	итого	
1	2	3	4	5	6	7	8	9	10
Расходы - всего (стр. 100 + стр. 200 + стр. 300 + стр. 400 + стр. 600 + стр. 800) в том числе:	200	х	2 395 077,00	2 395 077,00	-	-	-	2 395 077,00	-

Наименование показателя	Код стро-ки	Код анали-тики	Утверждено плановых назначений	Исполнено плановых назначений					Сумма отклонения
				через лицевые счета	через банковские счета	через кассу учреждения	некассовыми операциями	итого	
1	2	3	4	5	6	7	8	9	10
Закупка товаров, работ и услуг для обеспечения государственных (муниципальных) нужд (стр. 220 + стр. 240)		200	2 395 077,00	2 395 077,00	-	-	-	2 395 077,00	-
Иные закупки товаров, работ и услуг для обеспечения государственных (муниципальных) нужд (стр. 241 + стр. 243 + стр. 244 + стр. 245)		240	2 395 077,00	2 395 077,00	-	-	-	2 395 077,00	-
Прочая закупка товаров, работ и услуг для обеспечения государственных (муниципальных) нужд		244	2 395 077,00	2 395 077,00	-	-	-	2 395 077,00	-
Результат исполнения (дефицит / профицит)	450	x	-	-	-	-	-	-	x



### 3. Источники финансирования дефицита средств учреждения

Форма 0503737 с.5

Наименование показателя	Код строки	Код аналитики	Утверждено плановых назначений	Исполнено плановых назначений					Сумма отклонения
				через лицевые счета	через банковские счета	через кассу учреждения	некассовыми операциями	итого	
1	2		4	5	6	7	8	9	10
<b>Источники финансирования дефицита средств - всего</b> (стр. 520 + стр.590+ стр. 620 + стр. 700 + стр. 730 + стр. 820 + стр. 830); (стр. 500 = - стр. 450)	500		-	-	-	-	-	-	-
<b>в том числе:</b>									
<i>Внутренние источники</i> (стр. 171 + стр. 520 + стр. 620 + стр. 540 + стр. 640 + стр. 710 + стр. 810)	520		-	-	-	-	-	-	-
<i>из них:</i>									
<i>Движение денежных средств</i> (стр. 591 + стр.592)	590	x	-	-	-	-	-	-	-
<i>поступление денежных средств прочие</i>	591	510	-	-	-	-	-	-	-
<i>выбытие денежных средств</i>	592	610	-	-	-	-	-	-	-
<i>Внешние источники</i> <i>из них:</i>	620		-	-	-	-	-	-	-

Наименование показателя	Код строки	Код аналитики	Утверждено плановых назначений	Исполнено плановых назначений					Сумма отклонения
				через лицевые счета	через банковские счета	через кассу учреждения	некассовыми операциями	итого	
1	2		4	5	6	7	8	9	10
<i>Изменение остатков средств</i>	700	x	-	-	-	-	-	-	-
увеличение остатков средств, всего (-)	710	510	-	-2 395 077,00	-	-	-	-2 395 077,00	x
уменьшение остатков средств, всего (+)	720	610	-	2 395 077,00	-	-	-	2 395 077,00	x
<i>Изменение остатков по внутренним оборотам средств учреждения</i>	730	x	-	-	-	-	-	-	-
<i>в том числе:</i>									
увеличение остатков средств учреждения (-)	731	510	-	-	-	-	-	-	x
уменьшение остатков средств учреждения (+)	732	610	-	-	-	-	-	-	x
<i>Изменение остатков по внутренним расчетам (стр. 821 + стр. 822)</i>	820	x	-	-	-	-	-	-	-
<i>в том числе:</i>									
увеличение остатков по внутренним расчетам (Кт 030404510) (+)	821		-	-	-	-	-	-	-
уменьшение остатков по внутренним расчетам(Дт 030404610) (-)	822		-	-	-	-	-	-	-
<i>Изменение остатков расчетов по внутренним привлечением средств (стр. 831 + стр. 832)</i>	830	x	-	-	-	-	-	-	-
<i>в том числе:</i>									
увеличение расчетов по внутреннему привлечению остатков средств (Кт 030406000) (+)	831		-	-	-	-	-	-	-
уменьшение расчетов по внутреннему привлечению остатков средств (Дт 030406000) (-)	832		-	-	-	-	-	-	-



#### 4. Сведения о возвратах остатков субсидий и расходов прошлых лет

Наименование показателя	Код строки	Код аналитики	Произведено возвратов				итого
			через лицевые счета	через банковские счета	через кассу учреждения	некассовыми операциями	
1	2	3	4	5	6	7	8
Возвращено остатков субсидий прошлых лет, всего (стр. 130 + стр. 180) из них по кодам аналитики:	910	x	-	-	-	-	-
Возвращено расходов прошлых лет, всего из них по кодам аналитики:	950		-	-	-	-	-

Руководитель \_\_\_\_\_  
(подпись)

В.В. Куцак \_\_\_\_\_  
(расшифровка подписи)

Руководитель финансово-экономической службы \_\_\_\_\_  
(подпись) \_\_\_\_\_  
(расшифровка подписи)

Главный бухгалтер \_\_\_\_\_  
(подпись)

Е.С. Рощина \_\_\_\_\_  
(расшифровка подписи)

#### Централизованная бухгалтерия

\_\_\_\_\_ (наименование, ОГРН, ИНН, КПП, местонахождение)

Руководитель (уполномоченное лицо)  
\_\_\_\_\_ (подпись)

\_\_\_\_\_ (должность)

\_\_\_\_\_ (подпись)

\_\_\_\_\_ (расшифровка подписи)

Исполнитель \_\_\_\_\_  
(должность)

\_\_\_\_\_ (расшифровка подписи)

\_\_\_\_\_ (телефон, e-mail)

19 января 2021 г.

## ОТЧЕТ О ФИНАНСОВЫХ РЕЗУЛЬТАТАХ ДЕЯТЕЛЬНОСТИ УЧРЕЖДЕНИЯ

на 1 января 2021 г.

Учреждение "Краевой учебный центр"

Обособленное подразделение \_\_\_\_\_

Учредитель \_\_\_\_\_

Наименование органа, осуществляющего полномочия учредителя МИНИСТЕРСТВО ПРОМЫШЛЕННОСТИ, ЭНЕРГЕТИКИ И ЖИЛИЩНО-КОММУНАЛЬНОГО ХОЗЯЙСТВА КРАСНОЯРСКОГО КРАЯ

Периодичность: годовая  
руб.

	КОДЫ
Форма по ОКУД	0503721
Дата	01.01.2021
по ОКПО	05197131
ИНН	2460003036
по ОКТМО	04701000001
по ОКПО	
ИНН	
Глава по БК	382
по ОКЕИ	383

Наименование показателя	Код строки	Код аналитик и	Деятельность с целевыми средствами	Деятельность по государственному заданию	Приносящая доход деятельность	Итого
1	2	3	4	5	6	7
<b>Доходы (стр. 030 + стр. 040 + стр. 050 + стр. 060 + стр. 070 + стр. 090 + стр. 100 + стр. 110)</b>	<b>010</b>	<b>100</b>	<b>2 395 077,00</b>	<b>14 904 948,00</b>	<b>36 918 504,38</b>	<b>54 218 529,38</b>
<i>Доходы от собственности</i>	030	120	-	-	32 198,40	32 198,40
в том числе:						
Доходы от операционной аренды	030	121	-	-	32 198,40	32 198,40
<i>Доходы от оказания платных услуг (работ), компенсаций затрат</i>	040	130	-	15 088 000,00	36 766 636,36	51 854 636,36
в том числе:						
Доходы от оказания платных услуг (работ)	040	131	-	15 088 000,00	36 716 246,00	51 804 246,00
Доходы от компенсации затрат	040	134	-	-	50 390,36	50 390,36
<i>Штрафы, пени, неустойки, возмещения ущерба</i>	050	140	-	-	-	-
в том числе:						
<i>Безвозмездные поступления текущего характера</i>	060	150	1 200 000,00	-	-	1 200 000,00
в том числе:						
Поступления текущего характера бюджетным и автономным учреждениям от сектора государственного управления	060	152	1 200 000,00	-	-	1 200 000,00
<i>Безвозмездные поступления капитального характера</i>	070	160	1 195 077,00	-	-	1 195 077,00
в том числе:						
Поступления капитального характера бюджетным и автономным учреждениям от сектора государственного управления	070	162	1 195 077,00	-	-	1 195 077,00
<i>Доходы от операций с активами</i>	090	170	-	-183 052,00	-41 981,66	-225 033,66



Наименование показателя	Код строки	Код аналитик и	Деятельность с целевыми средствами	Деятельность по государственному заданию	Приносящая доход деятельность	Итого
1	2	3	4	5	6	7
в том числе:						
Доходы от выбытия активов	090	172	-	-546 328,00	-64 166,66	-610 494,66
Чрезвычайные доходы от операций с активами	090	173	-	-	22 185,00	22 185,00
Доходы от оценки активов и обязательств	090	176	-	363 276,00	-	363 276,00
<i>Прочие доходы</i>	100	180	-	-	161 651,28	161 651,28
в том числе:						
Доходы об безвозмездного права пользования активом, предоставленным сектором государственного управления	100	186	-	-	161 651,28	161 651,28
<i>Безвозмездные неденежные поступления в сектор государственного управления</i>	110	190	-	-	-	-
в том числе:						
<b>Расходы (стр. 160 + стр. 170 + стр. 190 + стр. 210 + стр. 230 + стр. 240 + стр. 250 + стр. 260 + стр. 270)</b>	150	200	1 200 000,00	16 877 952,84	34 662 492,32	52 740 445,16
<i>Оплата труда и начисления на выплаты по оплате труда</i>	160	210	-	10 700 280,06	23 978 089,90	34 678 369,96
в том числе:						
Заработная плата	160	211	-	8 239 720,46	18 626 587,32	26 866 307,78
Прочие несоциальные выплаты персоналу в денежной форме	160	212	-	-	17 600,00	17 600,00
Начисления на выплаты по оплате труда	160	213	-	2 460 559,60	5 333 902,58	7 794 462,18
<i>Оплата работ, услуг</i>	170	220	1 200 000,00	3 325 100,49	8 359 135,55	12 884 236,04
в том числе:						
Услуги связи	170	221	-	748 239,59	402 820,56	1 151 060,15
Транспортные услуги	170	222	-	75 839,90	237 903,30	313 743,20
Коммунальные услуги	170	223	-	307 314,80	760 104,91	1 067 419,71
Арендная плата за пользование имуществом (за исключением земельных участков и других обособленных природных объектов)	170	224	-	362 001,30	709 098,64	1 071 099,94
Работы, услуги по содержанию имущества	170	225	-	728 373,00	1 331 276,78	2 059 649,78
Прочие работы, услуги	170	226	1 200 000,00	1 096 505,13	4 904 701,39	7 201 206,52
Страхование	170	227	-	6 826,77	13 229,97	20 056,74
<i>Обслуживание долговых обязательств</i>	190	230	-	-	-	-
в том числе:						
<i>Безвозмездные перечисления текущего характера организациям</i>	210	240	-	-	-	-
в том числе:						
<i>Безвозмездные перечисления бюджетам</i>	230	250	-	-	-	-
в том числе:						
<i>Социальное обеспечение</i>	240	260	-	59 101,10	114 346,84	173 447,94
в том числе:						
Социальные пособия и компенсации персоналу в денежной форме	240	266	-	59 101,10	114 346,84	173 447,94
<i>Расходы по операциям с активами</i>	250	270	-	2 793 471,19	2 149 210,68	4 942 681,87
в том числе:						
Амортизация	250	271	-	2 533 573,80	115 485,64	2 649 059,44
Расходование материальных запасов	250	272	-	259 897,39	2 033 725,04	2 293 622,43
<i>Безвозмездные перечисления капитального характера организациям</i>	260	280	-	-	-	-
в том числе:						



Наименование показателя	Код строки	Код аналитик и	Деятельность с целевыми средствами	Деятельность по государственному заданию	Приносящая доход деятельность	Итого
1	2	3	4	5	6	7
<i>Прочие расходы</i>	270	290	-	-	61 709,35	61 709,35
в том числе:						
Налоги, пошлины и сборы	270	291	-	-	6 244,00	6 244,00
Штрафы за нарушение законодательства о налогах и сборах, законодательства о страховых взносах	270	292	-	-	7 465,35	7 465,35
Иные выплаты текущего характера организациям	270	297	-	-	48 000,00	48 000,00
<b>Чистый операционный результат (стр. 301 - стр. 302); (стр. 310 + стр. 410)</b>	300		1 195 077,00	-1 973 004,84	2 256 012,06	1 478 084,22
<i>Операционный результат до налогообложения (стр. 010 – стр. 150)</i>	301		1 195 077,00	-1 973 004,84	2 256 012,06	1 478 084,22
<i>Налог на прибыль</i>	302		-	-	-	-
<b>Операции с нефинансовыми активами (стр. 320 + стр. 330 + стр. 350 + стр. 360 + стр. 370 + стр. 380 + стр. 390 + стр. 400)</b>	310		-	-330 303,01	-18 234,29	-348 537,30
<i>Чистое поступление основных средств</i>	320		-	117 503,20	-	117 503,20
в том числе:						
увеличение стоимости основных средств	321	310	1 195 077,00	3 014 353,00	1 601 485,64	5 810 915,64
уменьшение стоимости основных средств	322	41X	1 195 077,00	2 896 849,80	1 601 485,64	5 693 412,44
<i>Чистое поступление нематериальных активов</i>	330		-	-	-	-
в том числе:						
увеличение стоимости нематериальных активов	331	320	-	-	-	-
уменьшение стоимости нематериальных активов	332	42X	-	-	-	-
<i>Чистое поступление произведенных активов</i>	350		-	-	-	-
в том числе:						
увеличение стоимости произведенных активов	351	330	-	-	-	-
уменьшение стоимости произведенных активов	352	43X	-	-	-	-
<i>Чистое поступление материальных запасов</i>	360		-	-21 690,28	-810,90	-22 501,18
в том числе:						
увеличение стоимости материальных запасов	361	340	-	238 207,11	1 791 901,02	2 030 108,13
в том числе:						
Увеличение стоимости продуктов питания	361	342	-	-	15 078,00	15 078,00
Увеличение стоимости горюче-смазочных материалов	361	343	-	-	444 528,35	444 528,35
Увеличение стоимости строительных материалов	361	344	-	-	30 430,00	30 430,00
Увеличение стоимости мягкого инвентаря	361	345	-	-	11 550,00	11 550,00
Увеличение стоимости прочих материальных запасов	361	346	-	238 207,11	1 118 682,40	1 356 889,51
Увеличение стоимости прочих материальных запасов однократного применения	361	349	-	-	171 632,27	171 632,27
уменьшение стоимости материальных запасов	362	440	-	259 897,39	1 792 711,92	2 052 609,31
в том числе:						
Уменьшение стоимости горюче-смазочных материалов	362	443	-	-	443 226,16	443 226,16
Уменьшение стоимости строительных материалов	362	444	-	-	16 697,00	16 697,00
Уменьшение стоимости мягкого инвентаря	362	445	-	-	11 550,00	11 550,00
Уменьшение стоимости прочих оборотных ценностей (материалов)	362	446	-	259 897,39	1 321 238,76	1 581 136,15
<i>Чистое поступление прав пользования</i>	370		-	-362 001,30	14 757,36	-347 243,94
в том числе:						
увеличение стоимости прав пользования	371	350	-	-	660 856,00	660 856,00
уменьшение стоимости прав пользования	372	450	-	362 001,30	646 098,64	1 008 099,94



Чистое изменение затрат на изготовление готовой продукции, выполнение работ, услуг	390		-	-	30 000,00	30 000,00
---	-----	--	---	---	-----------	-----------

Наименование показателя	Код строки	Код аналитик и	Деятельность с целевыми средствами	Деятельность по государственному заданию	Приносящая доход деятельность	Итого
1	2	3	4	5	6	7
в том числе:						
увеличение затрат	391	x	-	17 008 524,68	51 196 960,71	68 205 485,39
уменьшение затрат	392	x	-	17 008 524,68	51 166 960,71	68 175 485,39
<i>Чистое изменение расходов будущих периодов</i>	400	x	-	-64 114,63	-62 180,75	-126 295,38
<b>Операции с финансовыми активами и обязательствами (стр. 420 - стр. 510)</b>	410		1 195 077,00	-1 642 701,83	2 274 246,35	1 826 621,52
<b>Операции с финансовыми активами (стр. 430 + стр. 440 + стр. 450 + стр. 460 + стр. 470 + стр. 480)</b>	420		-	-639 215,88	-30 265,02	-669 480,90
<i>Чистое поступление денежных средств и их эквивалентов</i>	430		-	-23 548,48	-24 937,84	-48 486,32
в том числе:						
поступление денежных средств и их эквивалентов	431	510	2 395 077,00	16 151 764,84	41 860 202,98	60 407 044,82
выбытие денежных средств и их эквивалентов	432	610	2 395 077,00	16 175 313,32	41 885 140,82	60 455 531,14
<i>Чистое поступление ценных бумаг, кроме акций</i>	440		-	-	-	-
в том числе:						
увеличение стоимости ценных бумаг, кроме акций и иных финансовых инструментов	441	520	-	-	-	-
уменьшение стоимости ценных бумаг, кроме акций и иных финансовых инструментов	442	620	-	-	-	-
<i>Чистое поступление акций и иных финансовых инструментов</i>	450		-	-	-	-
в том числе:						
увеличение стоимости акций и иных финансовых инструментов	451	530	-	-	-	-
уменьшение стоимости акций и иных финансовых инструментов	452	630	-	-	-	-
<i>Чистое предоставление заимствований</i>	460		-	-	-38 000,00	-38 000,00
в том числе:						
увеличение задолженности по предоставленным заимствованиям	461	540	-	-	-	-
уменьшение задолженности по предоставленным заимствованиям	462	640	-	-	38 000,00	38 000,00
<i>Чистое поступление иных финансовых активов</i>	470		-	-	-	-
в том числе:						
увеличение стоимости иных финансовых активов	471	550	-	-	-	-
уменьшение стоимости иных финансовых активов	472	650	-	-	-	-
<i>Чистое увеличение прочей дебиторской задолженности</i>	480		-	-615 667,40	32 672,82	-582 994,58
в том числе:						
увеличение прочей дебиторской задолженности	481	560	2 395 077,00	18 236 913,45	44 090 334,02	64 722 324,47
уменьшение прочей дебиторской задолженности	482	660	2 395 077,00	18 852 580,85	44 057 661,20	65 305 319,05



Наименование показателя	Код строки	Код аналитики	Деятельность с целевыми средствами	Деятельность по государственному заданию	Приносящая доход деятельность	Итого
1	2	3	4	5	6	7
<b>Операции с обязательствами (стр. 520 + стр. 530 + стр. 540 + стр. 550 + стр. 560)</b>	510		-1 195 077,00	1 003 485,95	-2 304 511,37	-2 496 102,42
<i>Чистое увеличение задолженности по внутренним привлеченным заимствованиям</i>	520		-	-	-	-
в том числе:						
увеличение задолженности по внутренним привлеченным заимствованиям	521	710	-	-	-	-
уменьшение задолженности по внутренним привлеченным заимствованиям	522	810	-	-	-	-
<i>Чистое увеличение задолженности по внешним привлеченным заимствованиям</i>	530		-	-	-	-
в том числе:						
увеличение задолженности по внешним привлеченным заимствованиям	531	720	-	-	-	-
уменьшение задолженности по внешним привлеченным заимствованиям	532	820	-	-	-	-
<i>Чистое увеличение прочей кредиторской задолженности</i>	540		-1 195 077,00	1 995 440,89	-1 274 501,31	-474 137,42
в том числе:						
увеличение прочей кредиторской задолженности	541	730	2 395 077,00	19 438 036,89	40 082 223,36	61 915 337,25
уменьшение прочей кредиторской задолженности	542	830	3 590 154,00	17 442 596,00	41 356 724,67	62 389 474,67
<i>Доходы будущих периодов</i>	550	x	-	-	-161 651,28	-161 651,28
<i>Резервы предстоящих расходов</i>	560	x	-	-991 954,94	-868 358,78	-1 860 313,72


Руководитель

  
(подпись)

В.В. Куцак

(расшифровка подписи)

Главный бухгалтер

  
(подпись)

Е.С. Рощина

(расшифровка подписи)

**Централизованная бухгалтерия**

(наименование, ОГРН, ИНН, КПП, местонахождение)

Руководитель

(уполномоченное лицо)


(должность)

(подпись)


(расшифровка подписи)

Исполнитель

(должность)

  
(подпись)

(расшифровка подписи)

  
(телефон, e-mail)

21 января 2021 г.



# ОТЧЕТ О ДВИЖЕНИИ ДЕНЕЖНЫХ СРЕДСТВ УЧРЕЖДЕНИЯ

Учреждение  
 Обособленное подразделение  
 Учредитель  
 Наименование бюджета  
 Периодичность: полугодовая, годовая  
 Единица измерения: руб.

на 1 января 2021 г.  
 "Краевой учебный центр"  
 \_\_\_\_\_  
 \_\_\_\_\_  
 бюджет Красноярского края

Форма по ОКУД	КОДЫ
Дата	0503723
по ОКПО	01.01.2021
	05197131
Глава по БК	382
по ОКТМО	04701000001
по ОКЕИ	383

## 1. ПОСТУПЛЕНИЯ

Наименование показателя	Код строки	Код по КОСГУ	За отчетный период	За аналогичный период прошлого финансового года
1	2	3	4	5
<b>ПОСТУПЛЕНИЯ</b>	0100		54 662 540,34	56 984 639,01
<b>Поступления по текущим операциям - всего</b>	0200	100	54 277 540,34	56 984 639,01
в том числе:				
по доходам от собственности	0400	120	37 991,28	37 993,03
в том числе:				
от операционной аренды	0401	121	37 991,28	37 991,28
от финансовой аренды	0402	122	-	-
от платежей при пользовании природными ресурсами	0403	123	-	-
по процентам по депозитам, остаткам денежных средств	0404	124	-	1,75
по процентам по предоставленным займам	0405	125	-	-
по процентам по иным финансовым инструментам	0406	126	-	-
по дивидендам от объектов инвестирования	0407	127	-	-
от предоставления неисключительных прав на результаты интеллектуальной деятельности и средства индивидуализации	0408	128	-	-
от иных доходов от собственности	0409	129	-	-
по доходам от оказания платных услуг (работ), компенсаций затрат	0500	130	51 917 469,06	56 636 085,74
в том числе:				
от оказания платных услуг (работ) за счет субсидии на выполнение государственного (муниципального) задания	0501	131	15 088 000,00	14 150 600,00
от оказания платных услуг (работ), кроме субсидии на выполнение государственного (муниципального) задания	0502	131	36 789 274,66	42 414 276,92



Наименование показателя	Код строки	Код по КОСГУ	За отчетный период	За аналогичный период прошлого финансового года
1	2	3	4	5
<i>от оказания услуг (работ) по программе обязательного медицинского страхования</i>	0503	132	-	-
<i>от платы за предоставление информации из государственных источников (реестров)</i>	0504	133	-	-
<i>от компенсации затрат</i>	0505	134	40 194,40	71 208,82
<i>по условным арендным платежам</i>	0506	135	-	-
по штрафам, пеням, неустойкам, возмещениям ущерба	0600	140	-	137 833,24
в том числе:				
<i>от штрафных санкций за нарушение законодательства о закупках и нарушение условий контрактов (договоров)</i>	0601	141	-	-
<i>от штрафных санкций по долговым обязательствам</i>	0602	142	-	-
<i>от страховых возмещений</i>	0603	143	-	-
<i>от возмещения ущерба имуществу (за исключением страховых возмещений)</i>	0604	144	-	34 360,77
<i>от прочих доходов от сумм принудительного изъятия</i>	0605	145	-	103 472,47
по безвозмездным денежным поступлениям текущего характера	0700	150	1 200 000,00	180 000,00
в том числе:				
<i>по поступлениям текущего характера бюджетным и автономным учреждениям от сектора государственного управления</i>	0702	152	1 200 000,00	-
<i>по поступлениям текущего характера от организаций государственного сектора</i>	0704	154	-	50 000,00
<i>по поступлениям текущего характера от иных резидентов (за исключением сектора государственного управления и организаций государственного сектора)</i>	0705	155	-	130 000,00
<i>по поступлениям текущего характера от международных организаций</i>	0707	157	-	-
<i>по поступлениям текущего характера от нерезидентов (за исключением наднациональных организаций и правительств иностранных государств, международных финансовых организаций)</i>	0708	158	-	-
по безвозмездным денежным поступлениям капитального характера	0800	160	1 195 077,00	-
в том числе:				
<i>по поступлениям капитального характера бюджетным и автономным учреждениям от сектора государственного управления</i>	0802	162	1 195 077,00	-
<i>по поступлениям капитального характера от организаций государственного сектора</i>	0804	164	-	-
<i>по поступлениям капитального характера от иных резидентов (за исключением сектора государственного управления и организаций государственного сектора)</i>	0805	165	-	-
<i>по поступлениям капитального характера от международных организаций</i>	0807	167	-	-
<i>по поступлениям капитального характера от нерезидентов (за исключением наднациональных организаций и правительств иностранных государств, международных финансовых организаций)</i>	0808	168	-	-
по иным текущим поступлениям	1200		-72 997,00	-7 273,00
в том числе:				
<i>невыясненные поступления</i>	1201	181	-	-
<i>иные доходы</i>	1202	189	-72 997,00	-7 272,00



Наименование показателя	Код строки	Код по КОСГУ	За отчетный период	За аналогичный период прошлого финансового года
1	2	3	4	5
реализация оборотных активов	1203	440	-	-
<b>Поступления от инвестиционных операций - всего</b>	1300		385 000,00	-
в том числе:				
от реализации нефинансовых активов:	1400	400	385 000,00	-
в том числе:				
основных средств	1410	410	385 000,00	-
нематериальных активов	1420	420	-	-
непроизведенных активов	1430	430	-	-
материальных запасов	1440	440	-	-
в том числе:				
лекарственных препаратов и материалов, применяемых в медицинских целях	1441	441	-	-
продуктов питания	1442	442	-	-
горюче-смазочных материалов	1443	443	-	-
строительных материалов	1444	444	-	-
мягкого инвентаря	1445	445	-	-
прочих оборотных ценностей (материалов)	1446	446	-	-
прочих материальных запасов однократного применения	1449	449	-	-
от реализации финансовых активов:	1600	600	-	-
в том числе:				
ценных бумаг, кроме акций и иных финансовых инструментов	1610	620	-	-
акций и иных финансовых инструментов	1620	630	-	-
от возврата по предоставленным займам	1630	640	-	-
в том числе:				
по предоставленным займам бюджетам бюджетной системы Российской Федерации	1631	641	-	-
по предоставленным займам государственным (муниципальным) автономным учреждениям	1632	642	-	-
по предоставленным займам финансовым и нефинансовым организациям государственного сектора	1633	643	-	-
по предоставленным займам иным нефинансовым организациям	1634	644	-	-
по предоставленным займам иным финансовым организациям	1635	645	-	-
по предоставленным займам некоммерческим организациям и физическим лицам - производителям товаров, работ, услуг	1636	646	-	-
по предоставленным займам физическим лицам	1637	647	-	-
<b>Поступления от финансовых операций - всего</b>	1800		-	-
в том числе:				
от осуществления займов	1900	700	-	-
из них:				
по привлечению займов в рублях	1910	710	-	-



## 2. ВЫБЫТИЯ

Наименование показателя	Код строки	Код по КОСГУ	За отчетный период	За аналогичный период прошлого финансового года
1	2	3	4	5
<b>ВЫБЫТИЯ</b>	2100		54 810 460,72	56 748 779,33
<b>Выбытия по текущим операциям - всего</b>	2200	200	51 983 477,64	56 346 367,61
в том числе:				
за счет оплаты труда и начислений на выплаты по оплате труда	2300	210	36 303 758,59	36 587 600,10
из них:				
за счет заработной платы	2301	211	28 250 959,70	28 122 578,77
за счет прочих несоциальных выплат персоналу в денежной форме	2302	212	17 600,00	23 200,00
за счет начислений на выплаты по оплате труда	2303	213	8 035 198,89	8 441 821,33
за счет прочих несоциальных выплат персоналу в натуральной форме	2304	214	-	-
за счет оплаты работ, услуг	2400	220	12 873 745,63	16 901 530,07
из них:				
услуг связи	2401	221	1 142 766,90	1 294 197,41
транспортных услуг	2402	222	346 464,22	687 946,02
коммунальных услуг	2403	223	1 064 485,21	1 174 483,91
арендной платы за пользование имуществом (за исключением земельных и других обремененных природных объектов)	2404	224	863 839,36	1 012 389,72
работ, услуг по содержанию имущества	2405	225	2 273 425,56	2 811 322,10
прочих работ, услуг	2406	226	7 165 512,12	9 901 622,84
страхования	2407	227	17 252,26	19 568,07
арендной платы за пользование земельными участками и другими обремененными природными объектами	2408	229	-	-
за счет обслуживания долговых обязательств	2500	230	-	-
за счет безвозмездных перечислений текущего характера организациям	2600	240	-	-
из них:				
за счет безвозмездных перечислений государственным (муниципальным) бюджетным и автономным учреждениям	2601	241	-	-
за счет безвозмездных перечислений финансовым организациям государственного сектора на производство	2602	242	-	-
за счет безвозмездных перечислений иным финансовым организациям (за исключением финансовых организаций государственного сектора) на производство	2603	243	-	-
за счет безвозмездных перечислений нефинансовым организациям государственного сектора на производство	2604	244	-	-
за счет безвозмездных перечислений иным нефинансовым организациям (за исключением нефинансовых организаций государственного сектора) на производство	2605	245	-	-
за счет безвозмездных перечислений некоммерческим организациям и физическим лицам - производителям товаров, работ и услуг на производство	2606	246	-	-
за счет безвозмездных перечислений финансовым организациям государственного сектора на продукцию	2607	247	-	-



Наименование показателя	Код строки	Код по КОСГУ	За отчетный период	За аналогичный период прошлого финансового года
1	2	3	4	5
за счет безвозмездных перечислений иным финансовым организациям (за исключением финансовых организаций государственного сектора) на продукцию	2608	248	-	-
за счет безвозмездных перечислений нефинансовым организациям государственного сектора на продукцию	2609	249	-	-
за счет безвозмездных перечислений иным нефинансовым организациям (за исключением нефинансовых организаций государственного сектора) на продукцию	2611	24А	-	-
за счет безвозмездных перечислений некоммерческим организациям и физическим лицам - производителям товаров, работ и услуг на продукцию	2612	24В	-	-
за счет безвозмездных перечислений бюджетам и международным организациям	2700	250	-	-
из них:				
за счет перечислений наднациональным организациям и правительствам иностранных государств	2702	252	-	-
за счет перечислений международным организациям	2703	253	-	-
за счет социального обеспечения	2800	260	180 272,94	66 044,59
из них:				
за счет пособий по социальной помощи населению в денежной форме	2802	262	-	-
за счет пособий по социальной помощи населению в натуральной форме	2803	263	-	-
за счет пенсий, пособий, выплачиваемых работодателями, нанимателями бывшим работникам	2804	264	-	-
за счет пособий по социальной помощи, выплачиваемых работодателями, нанимателями бывшим работникам в натуральной форме	2805	265	-	-
за счет социальных пособий и компенсаций персоналу в денежной форме	2806	266	180 272,94	66 044,59
за счет социальных компенсаций персоналу в натуральной форме	2807	267	-	-
за счет операций с активами	2900	270	-	-
из них:				
за счет чрезвычайных расходов по операциям с активами	2901	273	-	-
за счет безвозмездных перечислений капитального характера организациям	3000	280	-	-
в том числе:				
за счет безвозмездных перечислений капитального характера государственным (муниципальным) бюджетным и автономным учреждениям	3001	281	-	-
за счет безвозмездных перечислений капитального характера финансовым организациям государственного сектора	3002	282	-	-
за счет безвозмездных перечислений капитального характера иным финансовым организациям (за исключением финансовых организаций государственного сектора)	3003	283	-	-
за счет безвозмездных перечислений капитального характера нефинансовым организациям государственного сектора	3004	284	-	-
за счет безвозмездных перечислений капитального характера иным нефинансовым организациям (за исключением нефинансовых организаций государственного сектора)	3005	285	-	-
за счет безвозмездных перечислений капитального характера некоммерческим организациям и физическим лицам - производителям товаров, работ и услуг	3006	286	-	-
за счет прочих расходов	3100	290	262 625,35	105 584,58



Наименование показателя	Код строки	Код по КОСГУ	За отчетный период	За аналогичный период прошлого финансового года
1	2	3	4	5
<i>в том числе:</i>				
<i>за счет уплаты налогов, пошлин и сборов</i>	3101	291	7 160,00	42 834,00
<i>за счет уплаты штрафов за нарушение законодательства о налогах и сборах, законодательства о страховых взносах</i>	3102	292	7 465,35	750,58
<i>за счет уплаты штрафов за нарушение законодательства о закупках и нарушение условий контрактов (договоров)</i>	3103	293	-	-
<i>за счет уплаты штрафных санкций по долговым обязательствам</i>	3104	294	-	-
<i>за счет уплаты других экономических санкций</i>	3105	295	200 000,00	-
<i>за счет уплаты иных выплат текущего характера физическим лицам</i>	3106	296	-	8 000,00
<i>за счет уплаты иных выплат текущего характера организациям</i>	3107	297	48 000,00	54 000,00
<i>за счет уплаты иных выплат капитального характера физическим лицам</i>	3108	298	-	-
<i>за счет уплаты иных выплат капитального характера организациям</i>	3109	299	-	-
<i>за счет приобретения товаров и материальных запасов</i>	3110	340	2 363 075,13	2 685 608,27
<i>в том числе:</i>				
<i>лекарственных препаратов и материалов, применяемых в медицинских целях</i>	3111	341	-	-
<i>продуктов питания</i>	3112	342	11 473,05	24 786,91
<i>горюче-смазочных материалов</i>	3113	343	539 009,82	322 156,14
<i>строительных материалов</i>	3114	344	38 207,75	23 955,00
<i>мягкого инвентаря</i>	3115	345	-	-
<i>прочих оборотных запасов (материалов)</i>	3116	346	1 305 544,76	1 700 073,55
<i>материальных запасов однократного применения</i>	3117	349	468 839,75	614 636,67
<b>Выбытия по инвестиционным операциям - всего</b>	3200		2 826 983,08	402 411,72
<i>в том числе:</i>				
<i>на приобретение нефинансовых активов:</i>	3300		2 826 983,08	402 411,72
<i>в том числе:</i>				
<i>основных средств</i>	3310	310	2 826 983,08	402 411,72
<i>нематериальных активов</i>	3320	320	-	-
<i>непроизведенных активов</i>	3330	330	-	-
<i>материальных запасов</i>	3340	340	-	-
<i>в том числе:</i>				
<i>прочих запасов</i>	3346	346	-	-
<i>материальных запасов для целей капитальных вложений</i>	3347	347	-	-
<i>на приобретение услуг, работ для целей капитальных вложений</i>	3390	228	-	-
<i>на приобретение финансовых активов:</i>	3400		-	-
<i>в том числе:</i>				
<i>ценных бумаг, кроме акций и иных финансовых инструментов</i>	3410	520	-	-
<i>по приобретению акций и иных финансовых инструментов</i>	3420	530	-	-
<i>по предоставленным займам</i>	3430	540	-	-
<i>в том числе:</i>				
<i>бюджетам бюджетной системы Российской Федерации</i>	3431	541	-	-
<i>государственным (муниципальным) автономным учреждениям</i>	3432	542	-	-
<i>финансовым и нефинансовым организациям государственного сектора</i>	3433	543	-	-



Наименование показателя	Код строки	Код по КОСГУ	За отчетный период	За аналогичный период прошлого финансового года
1	2	3	4	5
<i>иным нефинансовым организациям</i>	3434	544	-	-
<i>иным финансовым организациям</i>	3435	545	-	-
<i>некоммерческим организациям и физическим лицам - производителям товаров, работ, услуг</i>	3436	546	-	-
<i>физическим лицам</i>	3437	547	-	-
<b>Выбытия по финансовым операциям - всего</b>	3600		-	-
в том числе:				
на погашение государственного (муниципального) долга	3800	800	-	-
из них:				
по внутренним привлеченным заимствованиям	3810	810	-	-
<b>Иные выбытия - всего</b>	3900		-	-
из них:			-	-

### 3. ИЗМЕНЕНИЕ ОСТАТКОВ СРЕДСТВ

Наименование показателя	Код строки	Код по КОСГУ	За отчетный период	За аналогичный период прошлого финансового года
1	2	3	4	5
<b>ИЗМЕНЕНИЕ ОСТАТКОВ СРЕДСТВ</b>	4000		147 920,38	-235 859,68
<b>По операциям с денежными средствами, не относящимся к поступлениям и выбытиям</b>	4100		-99 434,06	-139 648,54
в том числе:				
по возврату дебиторской задолженности прошлых лет	4200		-87 396,26	-126 015,87
в том числе:				
по возврату дебиторской задолженности прошлых лет	4210	510	-87 396,26	-126 015,87
по возврату остатков субсидий прошлых лет	4220	610	-	-
по операциям с денежными обеспечениями	4300		-12 037,80	-13 632,67
в том числе:				
возврат средств, перечисленных в виде денежных обеспечений	4310	510	-18 257,75	-81 890,51
перечисление денежных обеспечений	4320	610	6 219,95	68 257,84
со средствами во временном распоряжении	4400		-	-
в том числе:				
поступление денежных средств во временное распоряжение	4410	510	-	-
выбытие денежных средств во временное распоряжение	4420	610	-	-
по расчетам с филиалами и обособленными структурными подразделениями	4500		-	-
в том числе:				
увеличение расчетов	4510	510	-	-
уменьшение расчетов	4520	610	-	-
<b>Изменение остатков средств при управлении остатками - всего</b>	4600		-	-
в том числе:				
поступление денежных средств на депозитные счета	4610	510	-	-



Наименование показателя	Код строки	Код по КОСГУ	За отчетный период	За аналогичный период прошлого финансового года
1	2	3	4	5
<i>выбытие денежных средств с депозитных счетов</i>	4620	610	-	-
<i>поступление денежных средств при управлении остатками</i>	4630	510	-	-
<i>выбытие денежных средств при управлении остатками</i>	4640	610	-	-
<b>Изменение остатков средств — всего</b>	5000		48 486,32	-375 508,22
в том числе:				
за счет увеличения денежных средств	5010	510	-63 955 247,86	-67 414 729,90
за счет уменьшения денежных средств	5020	610	64 003 734,18	67 039 221,68
за счет курсовой разницы	5030	171	-	-

#### 4. АНАЛИТИЧЕСКАЯ ИНФОРМАЦИЯ ПО ВЫБИТИЯМ

Наименование показателя	Код строки	Код по КОСГУ	Код вида расходов	Код аналитики		Сумма
				5	6	
1	2	3	4	5	6	7
Расходы, всего	9000	x	x	x	x	54 810 460,72
в том числе:						
Заработная плата		211	111	0505		9 000 874,09
Заработная плата		211	111	0705		19 250 085,61
Прочие несоциальные выплаты персоналу в денежной форме		212	112	0705		17 600,00
Начисления на выплаты по оплате труда		213	119	0505		2 633 586,34
Начисления на выплаты по оплате труда		213	119	0705		5 401 612,55
Услуги связи		221	244	0505		738 384,38
Услуги связи		221	244	0705		404 382,52
Транспортные услуги		222	112	0705		106 129,53
Транспортные услуги		222	244	0505		83 097,30
Транспортные услуги		222	244	0705		157 237,39
Коммунальные услуги		223	244	0505		307 314,80
Коммунальные услуги		223	244	0705		757 170,41
Арендная плата за пользование имуществом (за исключением земельных участков и других обособленных природных объектов)		224	244	0505		316 392,00
Арендная плата за пользование имуществом (за исключением земельных участков и других обособленных природных объектов)		224	244	0705		547 447,36
Работы, услуги по содержанию имущества		225	244	0505		731 563,00
Работы, услуги по содержанию имущества		225	244	0705		1 541 862,56
Прочие работы, услуги		226	112	0505		2 110,00
Прочие работы, услуги		226	112	0705		132 964,70
Прочие работы, услуги		226	244	0505		2 237 107,27
Прочие работы, услуги		226	244	0705		4 793 330,15
Страхование		227	244	0705		17 252,26
Социальные пособия и компенсации персоналу в денежной форме		266	111	0505		59 101,10
Социальные пособия и компенсации персоналу в денежной форме		266	111	0705		121 171,84
Налоги, пошлины и сборы		291	851	0705		97,00
Налоги, пошлины и сборы		291	852	0705		7 063,00
Штрафы за нарушение законодательства о налогах и сборах, законодательства о страховых взносах		292	853	0705		7 465,35
Другие экономические санкции		295	853	0705		200 000,00



Иные выплаты текущего характера организациям	297	853	0705		
Увеличение стоимости основных средств	310	244	0505		48 000,00
Увеличение стоимости основных средств	310	244	0705		1 195 077,00
Увеличение стоимости продуктов питания	342	244	0705		1 631 906,00
Увеличение стоимости горюче-смазочных материалов	343	244	0705		11 473,00
Увеличение стоимости строительных материалов	344	244	0705		539 009,82
Увеличение стоимости прочих материальных запасов	346	244	0505		38 207,75
Увеличение стоимости прочих материальных запасов	346	244	0705		238 207,11
Увеличение стоимости прочих материальных запасов однократного применения	349	244	0705		1 067 337,65
					468 839,75

Руководитель


  
\_\_\_\_\_  
(подпись)

В.В. Куцак

\_\_\_\_\_  
(расшифровка подписи)

Главный бухгалтер

(руководитель централизованной бухгалтерии)

  
\_\_\_\_\_  
(подпись)

Е.С. Рощина

\_\_\_\_\_  
(расшифровка подписи)

19 января 2021 г.



**ПОЯСНИТЕЛЬНАЯ ЗАПИСКА**  
**К БАЛАНСУ**  
за 2020 года

Учреждение:  
**КРАЕВОЙ УЧЕБНЫЙ ЦЕНТР**  
Учредитель:  
Министерство промышленности, энергетики и  
жилищно-коммунального хозяйства  
Красноярского края

Форма по ОКУД	0503760
Дата по ОКПО	01.01.2021
Глава по БК по ОКТМО	79863595
	382
	04701000
по ОКЕИ	383

Наименование бюджета: Краевой  
Периодичность: квартальная, годовая  
Единица измерения: Рубли

**Раздел 1 «Организационная структура учреждения»**

На основании распоряжения Правительства Красноярского края от 30.03.2018 № 218-р функции и полномочия учредителя в отношении Краевого учебного центра определены за министерством промышленности, энергетики и жилищно-коммунального хозяйства Красноярского края. Учреждение создано на основании распоряжения Правительства Красноярского края от 13.10.2010 № 848-р.

Краевой учебный центр является некоммерческой организацией, созданной для обеспечения потребности физических и юридических лиц в сфере образования.

Краевой учебный центр является юридическим лицом, имеет самостоятельный баланс, расчетные и иные счета в банках на территории Российской Федерации, обособленное имущество, бланки, штампы, круглую печать со своим наименованием на русском языке, может иметь зарегистрированную в установленном порядке фирменную эмблему. Краевой учебный центр приобретает права юридического лица с момента его государственной регистрации. Собственником имущества является субъект РФ – Красноярский край. Учреждение выполняет государственное задание, а также ведет приносящую доход деятельность.

Краевой учебный центр имеет расчетный счет 40601810804073000001 в Отделении Красноярск г. Красноярска, открыты два лицевых счета:

- для осуществления образовательной деятельности - 85192A08001;
- для выполнения государственного задания – 81192A08001;
- для субсидий на иные цели – 82192A08001.

Бухгалтерский учет ведется структурным подразделением – бухгалтерией, возглавляемым главным бухгалтером.

В составе Краевого учебного центра по состоянию на 01.01.2021 имеется «Центральный офис» и 6 филиалов, находящихся на территории



Красноярского края:

- филиал «Минусинский» № 2;
- филиал «Лесосибирский» № 3;
- филиал «Канский» № 4;
- филиал «Ачинский» № 6;
- филиал «Шарыповский»;
- «Норильское» отделение.

Основной деятельностью учреждения является обучение в образовательных учреждениях дополнительного профессионального образования (повышение квалификации) для специалистов, имеющих среднее профессиональное образование. В целях оказания платных услуг населению получена лицензия № 8655-л серия 24ЛЮ1 № 0001833 от 29.02.2016г. выдана Министерством образования Красноярского края, срок действия лицензии бессрочно.

В Краевом учебном центре действует наблюдательный совет в количестве 6 человек, определенный приказом № 13-52 от 16.04.2020 министерства энергетики и жилищно-коммунального хозяйства Красноярского края, в составе:

- Председатель наблюдательного совета – Гаврилов Евгений Владимирович – заместитель министра промышленности, энергетики и жилищно-коммунального хозяйства Красноярского края;
  - Секретарь наблюдательного совета – Бондаренко Иван Михайлович – начальник организационно-правового отдела Краевого учебного центра;
- Члены Наблюдательного совета:

- Игнатова Татьяна Александровна – председатель краевой (территориальной) организации профсоюзов работников жизнеобеспечения;
- Медведева Анастасия Михайловна – ведущий специалист отдела по работе с юридическими лицами и корпоративному управлению агентства по управлению государственным имуществом Красноярского края;
- Андреев Александр Иванович – исполнительный директор «Союз предприятий жилищно-коммунального хозяйства и энергетики Красноярского края»;
- Коренко Юлия Геннадьевна – начальник отдела Консультационно-правового центра Красноярского края по вопросам организации представления жилищно-коммунальных услуг населению.

Компетенция наблюдательного совета определена Федеральным законом от 03.11.2006 № 174-ФЗ Об автономных учреждениях и Уставом Краевого учебного центра.



Сведения об основных направлениях деятельности  
на 01.01.2021г

<i>Наименование цели деятельности</i>	<i>Краткая характеристика</i>	<i>Правовое обоснование</i>
	2	3
<p><b>Краевое государственное автономное учреждение дополнительного профессионального образования "Краевой центр подготовки кадров строительства ЖКХ и энергетики"</b>- осуществление профессиональной подготовки и повышения квалификации специалистов и рабочих кадров по заявкам предприятий, организаций и физических лиц. Ведение информационных ресурсов и баз данных в части реализации государственной программы Красноярского края "Реформирование и модернизация жилищно-коммунального хозяйства и повышение энергетической эффективности", утвержденной постановлением Правительства Красноярского края от 30.09.2013 № 503-п.</p>	<p>1. Обеспечения квалифицированными кадрами жилищно-коммунального комплекса и других отраслей подготовки, переподготовки, повышения профессиональных знаний, совершенствования деловых качеств, подготовки к выполнению новых трудовых функций. 2. Оказание юридической помощи на безвозмездной основе гражданам и некоммерческим организациям и правовое просвещение населения, информирование и консультирование, устранение нарушений предоставления жилищно-коммунальных услуг населению через взаимодействие с органами государственного надзора, органами государственной власти Красноярского края, органами местного самоуправления, организациями</p>	<p>Распоряжение Правительства Красноярского края от 13 октября 2010 г. № 848-р., уставом "Краевого учебного центра" от 30.11.2010г.</p>



## Раздел 2 «Результаты деятельности учреждения»

Согласно штатному расписанию на 2020 утверждено 59,25 штатных единиц, в том числе 5 штатных единиц преподавателей, на отчетную дату штатным расписанием на 01.10.2020 утверждено 52,1 ед. Среднесписочная численность сотрудников на 01.01.2021г. составляет 46 человек. За отчетный период прошли обучение по переподготовке и повышению квалификации 16 сотрудников учреждения.

На отчетную дату вакантные должности сохранились по структурным подразделениям:

- «Центральный офис» – 0,5 ед.;
- филиал «Канский» № 4 – 1 ед.;
- Call-центр – 2 ед.

Причины свободных вакансий – это затруднение в подборе кандидатов на соответствующие должности по территории края.

Обязанности по обеспечению безопасных условий и охраны труда в организациях согласно ст. 212 ТК РФ возложены на работодателя. В соответствии с требованиями законодательства в штатном расписании предусмотрена должность специалиста в области охраны труда – 1 ед.

Кроме того в соответствии требования Федерального Закона № 426 от 28.12.2013 «О специальной оценки условий труда» в учреждении в декабре 2020 года проведена спецоценка. По результатам проведенной спецоценки в штатном расписании учреждения предусмотрены надбавки за работу во вредных условиях труда. Также в учреждении организованы мероприятия по пожарной безопасности и электробезопасности, начиная с назначения ответственных, аттестованных по навыкам поддержания пожарной безопасности лиц и заканчивая принятием всех необходимых нормативных документов, обеспечением материальной базы и проведением инструктажа персонала. На отчетную дату в учреждении несчастные случаи на производстве не происходили.

За отчетный период в адрес учреждения поступило более двухсот тридцати запросов от органов исполнительной власти и надзорных органов Красноярского края. На все запросы учреждением представлена информация в соответствии с установленными сроками. Кроме того на отчетную дату нет регистрации Актов надзорных органов, то есть отсутствуют предписания надзорных органов, также нет неисполненных предписаний.

По состоянию на 01.01.2021 года в оперативном управлении находятся 2 нежилых помещения в двух городах края (г. Красноярск – по адресу г. Красноярск, ул. Маерчака, 40, г. Лесосибирск – по адресу г. Лесосибирск, ул. Калинина, д.16А).

Величина чистых активов учреждения на 01.01.2021 года составляет – 1 899 055,21 рублей. На отчетную дату долгосрочные активы составляют



2561544,69 рублей, в том числе основные средства – 1945343,60 рублей, из них:

- недвижимое имущество в сумме 1501534,37 рублей;
- ОЦИ в сумме 72799,99 рублей;
- иное движимое имущество в сумме 371009,24 рублей.

На балансе учреждения на 01.01.2021 года находятся основные средства на сумму 9 303 717,54 рублей, с износом на сумму 7358373,94 рублей – 79,1 %, в том числе по группе машины и оборудование остаточная стоимость 371009,24 рублей. Кроме того на забалансовом счете 21 «Основные средства в эксплуатации» числится объектов на 1787596,30 рублей, в том числе по группе машины и оборудование – 433623,75 рублей со сроком полезного использования от 3 до 5 лет.

За 2020 года было приобретено основных средств на 2826983,08 рублей, в том числе за счет субсидии на иные цели в сумме 1195077,00 рублей. Материальных запасов приобретено на сумму 2363075,13 рублей, в том числе за счет субсидии на выполнение государственного задания 238207,11 рублей.

Кроме того приобретено транспортное средство Toyota Camry в сумме 1 456 000,00 руб. (2015 года), за счет реализации аналогичного транспортного средства ООО «СибАвто» в сумме 385 000,00 руб. и дополнительного привлечения средств от приносящей доход деятельности. Перед реализацией объект был переоценен и учтен по справедливой стоимости, на основании определения рыночной стоимости в сумме 363276,00 рублей (Акт об оценке от ООО «Красноярская оценочная компания»).

За отчетный финансовый 2020 год государственное задание, утвержденное приказом министерства промышленности, энергетики и жилищно-коммунального хозяйства Красноярского края от 14.01.2020 № 13-02 выполнено по показателям качества на 100% и показателям объема 105,26%.

Основными целями деятельности является – обучение в образовательных учреждениях дополнительного профессионального образования (повышение квалификации) для специалистов, имеющих среднее и профессиональное образование.

Всего на отчетную дату было обучено – **13704** человека, в том числе: по программам профессиональной подготовки и переподготовки рабочих обучено – 2698 человек, повышение квалификации руководителей и специалистов 11006 человек, по семинарам – 191 человек. Снижение по количеству обученных за аналогичный период произошло на 66 человек, за счет ограничения деятельности по образовательной деятельности в соответствии с пунктом 9 Указа Губернатора № 54-уг от 16 марта 2020г., по программам профессиональной подготовки и переподготовки рабочих на 775 человек.

Анализ результатов деятельности приведен в приложениях.



**Дополнительное профессиональное образование  
руководителей и специалистов  
в 2020 году**

№ п/п	Направление подготовки	Количество обученных (человек)				Итого
		1 квартал	2 квартал	3 квартал	4 квартал	
1	Правовые аспекты кадрового менеджмента	1	-	-	-	1
2	Тепловые энергоустановки	61	99	146	186	492
3	Электробезопасность	342	191	146	366	1045
4	Охрана труда	530	671	563	477	2241
5	Охрана труда при работе на высоте	368	344	236	516	1464
6	Обучение должностных лиц и специалистов организаций и учреждений в области ГО и защиты от ЧС	14	24	20	2	60
7	Профессиональное управление государственными и муниципальными закупками (44 ФЗ)	4	4	5	2	15
8	Промышленная безопасность	82	22	89	158	351
9	Б4. Требования промышленной безопасности в горной промышленности	2	-	3	5	10
10	Б8. Требования промышленной безопасности к оборудованию, работающему под давлением	1	-	31	15	47
11	Б9. Требования промышленной безопасности к подъемным сооружениям	2	-	26	33	61
12	Пожарно-технический минимум	948	690	630	1076	3344
13	Профессиональная подготовка лиц на право работы с опасными отходами I-IV класса опасности	8	10	23	6	47
14	Техносферная безопасность	8	33	16	16	73
15	Обеспечение экологической безопасности при работах в области обращения с опасными отходами	8	4	33	14	59
16	Обеспечение экологической безопасности руководителями и специалистами общехозяйственных систем управления	15	2	8	7	32
17	Специалист, ответственный за организацию эксплуатации лифтов, эскалаторов и пассажирских конвейеров	1	-	-	2	3



18	Специалист, ответств. за организацию тех. обслуживания и ремонта платформ подъемных для инвалидов	10	-	-	-	10
19	Контролер технического состояния автотранспортных средств	17	17	15	32	81
20	Рабочий люльки, находящейся на автовышке и автогидроподъемнике	70	34	48	40	192
21	Специалист, ответственный за обеспечение безопасности дорожного движения	4	7	3	5	19
22	Диспетчер автомобильного и городского наземного и электрического транспорта	1	11	6	7	25
23	Техминимум по ПДД	57	189	149	55	450
24	Персонал, обслуживающий сосуды работающие под избыточным давлением	22	4	8	24	58
25	Организация безопасного проведения газоопасных работ	34	20	4	8	66
26	Применение порохового инструмента	2	-	-	-	2
27	Управление, эксплуатация и обслуживание многоквартирного дома	1	-	-	-	1
28	Радиационная безопасность и радиационный контроль	2	2	-	1	5
29	Государственное и муниципальное управление	1	-	-	-	1
30	Инструктор по обучению навыкам оказания первой помощи	13	-	5	14	32
31	Обучение педагогических работников навыкам оказания первой помощи	10	29	52	45	136
32	Оказание первой помощи	127	57	112	24	320
33	Подготовка персонала к выполнению огневых работ с применением огнеметов	2	-	-	-	2
34	Подготовка руководителей по ликвидации аварий на опасных производственных объектах и горнодобывающих предприятиях	15	-	-	-	15
35	Персонал, обслуживающий ГПМ с пола	8	9	3	1	21
36	Специалист, ответственный за организацию эксплуатации лифтов	7	8	9	12	36
37	Обучение основам медицинских знаний работодателей, специалистов и инструкторов	-	1	-	-	1



38	Специалист по кадровому делопроизводству	-	7	1	-	8
39	Специалист по организации и проведению капитального ремонта общего имущества многоквартирных домов	-	2	-	-	2
40	Специалист, ответственный за организацию тех. обслуживания и ремонта лифтов	-	1	-	2	3
41	Теплогасоснабжение и вентиляция	-	5	-	1	6
42	Энергосбережение	-	4	5	12	21
43	1С: Управление торговлей	-	-	1	-	1
44	А1. Основы промышленной безопасности	-	-	16	6	22
45	Б1. Требования промышленной безопасности в химической, нефтехимической и нефтеперерабатывающей пром.	-	-	13	10	23
46	Б10. Требования промышленной безопасности при транспортировании опасных веществ	-	-	4	5	9
47	Б7. Требования промышленной безопасности на объектах газораспределения и газопотребления	-	-	1	2	3
48	Д2. Гидротехнические сооружения объектов энергетики	-	-	1	-	1
49	Логопед	-	-	1	-	1
50	Менеджер	-	-	1	-	1
51	Обучение специалистов ответственных за эксплуатацию и обслуживание лифтового оборудования, эскалаторов	-	-	1	-	1
52	Промышленное и гражданское строительство, инженерно-техническое проектирование в градостроительной деятельности	-	-	1	-	1
53	Работа со служебной информацией ограниченного распространения	-	-	14	-	14
54	Электроэнергетика. Электроэнергетические системы и сети	-	-	1	-	1
55	Технический надзор за производственными зданиями и сооружениями	-	-	14	7	21
56	Специалист в области библиотечно-информационной деятельности	-	-	3	-	3
57	Специалист по эксплуатации гражданских зданий	-	-	2	-	2



58	Специалист по эксплуатации и ремонту сетей водоснабжения и водоотведения	-	-	1	-	1
59	Контролер технического состояния транспортных средств	-	-	6	-	6
60	Обучение руководителей организаций, уполномоченных и глав местных администраций в области ГО и защиты от ЧС	-	-	5	-	5
61	Административно-хозяйственная деятельность в образовательной организации	-	-	-	1	1
62	Менеджмент в образовании	-	-	-	3	3
63	Управление многоквартирными домами	-	-	-	3	3
64	Экологическая безопасность (управление)	-	-	-	1	1
65	Эксплуатация и техническое обслуживание автомобильного погрузчика	-	-	-	8	8
66	Обучение на право ремонта и управления с пола или со стационарного пульта грузоподъемными машинами...	-	-	-	3	3
67	Обучение работников структурных подразделений, уполномоченных на решение задач в области гражданской обороны	-	-	-	8	8
68	Персонал, обслуживающий кислородные баллоны	-	-	-	2	2
69	Специалист 1С: Предприятие	-	-	-	2	2
70	Специалист по управлению персоналом	-	-	-	1	1
	<b>ИТОГО:</b>	2798	2501	2481	3226	11006

Приложение №2

За 2020 года проведено 4 обучающих семинаров:

Дата проведения	Тема семинара	Количество обученных (человек)
18.02.20г.- 19.02.20г.	СЕМИНАР "Актуальные вопросы управления многоквартирными домами"	47
24.08.2020	«Обзор поправок жилищного законодательства за первое полугодие 2020 года»	54
26.09.2020	«Порядок формирования документов для установления тарифов на коммунальные ресурсы»	54
14.10.2020- 15.10.2020	Тема: «УМКД "Актуальные вопросы применения действующего закон-ва в жил.отношениях»	36
	<b>ИТОГО</b>	<b>191</b>



**Профессиональное обучение по рабочим специальностям  
в 2020 году**

№ п/п	Наименование профессии (специальности)	Количество обученных (человек)				
		1 квартал	2 квартал	3 квартал	4 квартал	Итого
1	Аккумуляторщик	2	-	-	-	2
2	Аппаратчик химводоочистки	5	-	6	2	13
3	Бетонщик	2	-	-	1	3
4	Вальщик леса	2	-	-	3	5
5	Водитель погрузчика	68	34	33	64	199
6	Водитель электропогрузчика	42	4	5	48	99
7	Водитель, осуществляющий перевозку опасных грузов (ДОПОГ)	32	-	28	41	101
8	Газорезчик	-	-	-	1	1
9	Дробильщик	1	6	2	-	9
10	Диспетчер аварийно-диспетчерской службы	8	2	11	1	22
11	Изолировщик термоизоляции	1	-	-	1	2
12	Каменщик	-	-	1	1	2
13	Кассир торгового зала	1	-	2	-	3
14	Кровельщик по рулонным кровлям	-	2	-	-	2
15	Лифтер-оператор по обслуживанию лифтов и платформ подъемных	57	19	41	42	159
16	Маляр по металлу	1	-	2	1	4
17	Машинист автовышки и автогидроподъемника	8	-	9	10	27
18	Машинист компрессорных установок	-	-	2	3	5
19	Машинист дизельной электростанции	8	9	2	28	47
20	Машинист двигателей внутреннего сгорания	4	-	1	-	5
21	Машинист катка самоходного	-	-	-	1	1
22	Машинист крана автомобильного	9	9	15	13	46
23	Машинист крана (крановщик) по управлению мостовыми и козловыми кранами	19	10	6	6	41
24	Крановщик-оператор грузоподъемного крана, оснащенного дистанционным управлением (радиуправлением)	-	-	-	10	10
25	Машинист (крановщик) порталного крана	1	1	-	3	5
26	Машинист (оператор) крана- манипулятора	5	9	20	15	49
27	Машинист крана (крановщик) по управлению башенными кранами	1	-	1	-	2
28	Машинист (кочегар) котельной	38	18	292	221	569



29	<u>Машинист насосных установок</u>	<u>3</u>	<u>1</u>	<u>3</u>	<u>9</u>	<u>16</u>
30	<u>Машинист технологических насосов</u>	<u>4</u>	<u>1</u>	<u>4</u>	<u>7</u>	<u>16</u>
31	<u>Монтер пути</u>	<u>3</u>	<u>9</u>	<u>3</u>	-	<u>15</u>
32	<u>Монтажник по монтажу стальных и железобетонных конструкций</u>	<u>7</u>	<u>1</u>	<u>14</u>	<u>11</u>	<u>33</u>
33	<u>Монтажник технологического трубопровода</u>	<u>1</u>	<u>1</u>	-	<u>9</u>	<u>11</u>
34	<u>Монтажник систем вентиляции, кондиционирования воздуха, пневмотранспорта и аспирации</u>	-	-	-	<u>1</u>	<u>1</u>
35	<u>Монтажник электрических подъемников (лифтов)</u>	-	<u>6</u>	-	-	<u>6</u>
36	<u>Оператор заправочных станций</u>	-	-	<u>40</u>	-	<u>40</u>
37	<u>Оператор котельной</u>	<u>13</u>	<u>4</u>	<u>51</u>	<u>37</u>	<u>10539</u>
38	<u>Оператор товарный</u>	<u>15</u>	<u>3</u>	<u>12</u>	<u>9</u>	<u>2</u>
39	<u>Оператор по обслуживанию платформ подъемных и поэтажных эскалаторов</u>	-	-	<u>7</u>	<u>6</u>	<u>13</u>
40	<u>Оператор (машинист ) крана-манипулятора</u>	<u>3</u>	-	-	<u>1</u>	<u>4</u>
41	<u>Плотник</u>	<u>3</u>	<u>4</u>	<u>4</u>	<u>2</u>	<u>13</u>
42	<u>Прессовщик лома и отходов металла</u>	<u>1</u>	-	-	-	<u>1</u>
43	<u>Приемосдатчик груза и багажа</u>	<u>1</u>	-	-	-	<u>1</u>
44	<u>Резчик термической резки металлов</u>	<u>2</u>	<u>1</u>	<u>2</u>	-	<u>5</u>
45	<u>Сварщик</u>	<u>35</u>	<u>9</u>	<u>13</u>	<u>30</u>	<u>87</u>
46	<u>Слесарь-ремонтник</u>	<u>1</u>	<u>5</u>	<u>9</u>	<u>2</u>	<u>17</u>
47	<u>Слесарь-сантехник (слесарь домовых санитарно-технических систем и оборудования)</u>	<u>13</u>	<u>3</u>	<u>5</u>	<u>3</u>	<u>24</u>
48	<u>Сливщик-разливщик</u>	<u>4</u>	<u>3</u>	<u>12</u>	<u>34</u>	<u>53</u>
49	<u>Слесарь аварийно-восстановительных работ</u>	<u>1</u>	-	-	-	<u>1</u>
50	<u>Слесарь по контрольно-измерительным приборам и автоматике (КИПиА)</u>	<u>2</u>	<u>5</u>	<u>3</u>	<u>2</u>	<u>12</u>
51	<u>Слесарь по эксплуатации и ремонту газового оборудования</u>	<u>50</u>	<u>5</u>	<u>21</u>	<u>7</u>	<u>83</u>
52	<u>Слесарь по ремонту автомобилей</u>	<u>11</u>	-	-	-	<u>11</u>
53	<u>Слесарь по ремонту и обслуживанию тепловых сетей</u>	<u>1</u>	-	<u>1</u>	-	<u>2</u>
54	<u>Слесарь по ремонту оборудования котельных и пылеприготовительных цехов</u>	-	<u>9</u>	-	-	<u>9</u>
55	<u>Слесарь-судоремонтник</u>	<u>2</u>	-	<u>2</u>	-	<u>4</u>
56	<u>Слесарь-электрик по ремонту электрооборудования</u>	<u>1</u>	-	-	-	<u>1</u>
57	<u>Составитель поездов</u>	<u>2</u>	<u>1</u>	-	<u>3</u>	<u>6</u>
58	<u>Стропальщик</u>	<u>145</u>	<u>117</u>	<u>91</u>	<u>108</u>	<u>461</u>
59	<u>Столяр строительный</u>	-	-	-	-	-
60	<u>Чистильщик резервуаров ГСМ</u>	<u>4</u>	-	-	-	<u>4</u>



61	Электромонтер по ремонту и обслуживанию электрооборудования	<u>12</u>	<u>14</u>	<u>14</u>	<u>18</u>	<u>58</u>
62	Электромонтер по ремонту и обслуживанию грузоподъемных механизмов	-	-	-	<u>1</u>	<u>1</u>
63	Электромеханик по лифтам	<u>8</u>	<u>2</u>	<u>8</u>	<u>1</u>	<u>19</u>
64	Электромеханик по торговому и холодильному оборудованию	<u>2</u>	-	-	-	<u>2</u>
65	Электромонтажник по кабельным сетям	<u>2</u>	-	-	-	<u>2</u>
66	Электромонтажник по освещению и осветительным сетям	<u>3</u>	-	-	<u>2</u>	<u>5</u>
67	Электромонтер по эксплуатации распределит-х сетей	<u>1</u>	<u>2</u>	<u>1</u>	-	<u>4</u>
68	Электрослесарь по обслуживанию и ремонту оборудования	-	<u>1</u>	<u>1</u>	-	<u>2</u>
69	Диспетчер аварийно-диспетчерской службы ЖКХ	-	<u>1</u>	-	-	<u>1</u>
70	Оператор сучкорезной установки	-	<u>4</u>	<u>5</u>	-	<u>9</u>
71	Техник-наладчик приборов безопасности подъемных сооружений	-	-	<u>1</u>	-	<u>1</u>
72	Рабочий самоходного механизированного подъемника с рабочей платформой	-	-	<u>8</u>	-	<u>8</u>
73	Слесарь механосборочных работ	-	-	<u>1</u>	-	<u>1</u>
74	Электромонтер по обслуживанию подстанций	-	-	<u>2</u>	<u>2</u>	<u>4</u>
75	Контролер лома и отходов металла (с правом контроля на взрывобезопасность)	-	-	<u>17</u>	<u>1</u>	<u>18</u>
76	Переплетчик	-	-	<u>1</u>	-	<u>1</u>
77	Машинист крана (крановщик)	-	-	<u>1</u>	-	<u>1</u>
78	Машинист самоходного механизированного подъемника с рабочей платформой	-	-	<u>8</u>	-	<u>8</u>
79	Машинист электростанции передвижной	-	-	<u>6</u>	-	<u>6</u>
80	Маляр	-	-	-	<u>2</u>	<u>2</u>
81	Машинист сцены	-	-	-	<u>1</u>	<u>1</u>
82	Машинист-обходчик по котельному оборудованию	-	-	-	<u>10</u>	<u>10</u>
83	Оператор технологических установок	-	-	-	<u>1</u>	<u>1</u>
84	Станочник деревообрабатывающих станков	-	-	-	<u>1</u>	<u>1</u>
85	Электрогазосварщик	-	-	-	<u>3</u>	<u>3</u>
	<b><u>ИТОГО:</u></b>	<b><u>673</u></b>	<b><u>335</u></b>	<b><u>850</u></b>	<b><u>840</u></b>	<b><u>2698</u></b>

Кроме того в отчетном периоде были заключены контракты по результатам электронных торгов с АДМИНИСТРАЦИЯ ЕНИСЕЙРЕЧТРАНС ФБУ, ЦЗН



Г. ШАРЫПОВО КГКУ всего обеспечение исполнения контрактов составило 6219,95 рублей - отражено в гр. 5 стр. 592 раздела 3. Источники финансирования дефицита средств учреждения формы 0503737.

Учреждение имеет сайт в сети Интернет **кцпр.рф**, который поддерживается в актуальном состоянии.



### Раздел 3 « Анализ отчета об исполнении учреждением плана его деятельности»

В соответствии с соглашением № 503/9 от 18.05.20г. о порядке и условиях предоставления субсидии на цели, не связанные с финансовым обеспечением выполнения государственного задания на оказание государственных услуг (выполнение работ) доведены лимиты бюджетных обязательств по субсидии на иные цели в сумме 2395077,00 рублей.

Финансирование осуществлялось в соответствии с графиком перечисления субсидии. По состоянию на 01.01.2021 на лицевой счет Краевого учебного центра субсидия поступила в полном объеме в сумме 2395077,00 рублей.

На отчетную дату за счет средств целевой субсидии было приобретено оборудования на 1195077,00 рублей. И произведена оплата за разработку и внедрение ИДП (сайта) в сумме 1200000,00 рублей. Показатели отражены в форме 0503766 (стр. \_\_\_)

Для выполнения государственного (муниципального) задания, утвержденного Приказом министерства промышленности, энергетики и жилищно-коммунального хозяйства Красноярского края от 14.01.2020 № 13-02 доведены бюджетные ассигнования на 2020 год в рамках подпрограммы «Обеспечение реализации государственной программы и прочие мероприятия» государственной программы Красноярского края «Реформирование и модернизация жилищно-коммунального хозяйства» на субсидию в сумме 15 088 000,00 рублей.

Финансирование осуществляется в соответствии с графиком перечисления субсидии. По состоянию на 01.01.2021 на лицевой счет Краевого учебного центра поступило финансовое обеспечение на выполнение государственного задания в сумме 15 088 000,00 рублей.

Исполнение плана по расходам на 01.01.2021 года составило 98,8 %, остаток средств на отчетную дату 177 998,80 рублей по соответствующим статьям:

**Фонд оплаты труда учреждений** – в сумме **6204,81** рубля экономия по ФОТ по стимулирующим выплатам;

**Взносы по обязательному социальному страхованию** в сумме **140061,57** рубль, экономия за счет изменения законодательства с 01.07.2020г в части выплат пособий по листам нетрудоспособности и пособий по уходу за ребенком и возврата дебиторской задолженности за 2019 в сумме 36188,91 рублей (*ф. 0503737 код строки 591 гр. 5 и строки 950 гр. 4*);

**Закупка товаров, работ и услуг** не исполнено на сумму **31 732,42** рубля:

КОСГУ 221 «услуги связи» в сумме 27270,72 рублей, в том числе кредиторской задолженности 7793,30 рублей по счет-фактуре за декабрь 2020г. и экономии на сумму фактических затрат от запланированных расходов;



КОСГУ 222 «транспортные услуги» в сумме 4461,70 рублей, в том числе кредиторской задолженности 2301,60 рублей по счет-фактуре за декабрь 2020г..

На выполнение учреждением услуг за счет поступлений от оказания учреждением платных услуг (выполнение работ) и иной приносящий доход деятельности, утвержден план на 2020 год с учетом изменений, в сумме 37180110,14 рублей, в том числе:

- доходы от собственности (КОСГУ 120) в сумме 38638,00 рублей;
- доходы от оказания платных услуг (работ), компенсации затрат (КОСГУ 130) в сумме 36 829 469,06 рублей;
- иные доходы на перечисление НДС в сумме 7273,00 рубля.

Фактическое исполнение по доходам от оказания платных услуг за отчетный период составляет 36789274,66 рублей, что составило – 100 %, в том числе по филиалам:

Подразделение	План	Всего	Отклонение	% исполнения
Норильское отделение	3500000,00	3787544,50	286344,50	108,22
Филиал № 2 "Минусинский"	4372159,66	4173926	-198233,66	95,47
Филиал № 3 "Лесосибирский"	5000000,00	5361750,00	361750,00	107,24
Филиал № 4 "Канский"	1899350,00	1657922,00	-241428,00	87,29
Филиал № 6 "Ачинский"	5100000,00	5349000,00	249000,00	104,88
Филиал Шарыповский	1420000,00	1190471,16	-2295828,84	83,84
Центральный филиал	15497765,00	15257664,00	-240101,00	98,45
<b>Всего</b>	<b>36789274,66</b>	<b>36778277,66</b>	<b>-10997,00</b>	<b>99,97</b>

По состоянию на 01.01.2020 на лицевой счет 85192A08001 в соответствии с условиями договора и платежных поручений поступили средства от операционной аренды в сумме 37991,28 рублей.

Кроме того за отчетный период на лицевой счет 85192A08001 поступила дебиторская задолженность прошлых лет в сумме 51207,35 рублей (ф. 0503737 код строки 591 гр. 5 и строки 950 гр. 4). Сумма возвратов обеспечения контрактов составила 18257,75 рублей (ф. 0503737 код строки 591 гр. 5).

В соответствии с условиями договора СБЕРБАНКА от 29.03.2018 № 44-ОТЭ/8646/4237 в учреждении проводятся расчеты по операциям, совершенным с использованием банковских карт – эквайринг. Поступления по данным операциям отражены в отчете (ф. 0503737 код строки 04о гр. 6).



Фактическое исполнение по расходам за отчетный период составляет 37305646,33 рублей, не исполнено 3354140,07 рублей, по следующим статьям расхода:

**Расходы на выплаты персоналу** не исполнено в сумме **508790,00 рублей:**

*Фонд оплаты труда учреждений* – неисполнение в сумме 21914,39 рублей, кредиторская задолженность по сроку исполнения выплаты заработной платы за декабрь до 15.01.2021г – 893710,34 рублей;

*Иные выплаты персоналу учреждений* – неисполнение в сумме 6100,47 рублей, кредиторская задолженность по данному виду затрат по сроку исполнения выплаты заработной платы за декабрь до 15.01.2021г. – 6000,00 рублей и сумма превышения запланированных выплат по компенсации за использования личного автотранспорта от фактических – 100,47 рублей;

*Взносы по обязательному социальному страхованию* в сумме 480775,14 рублей по кредиторской задолженности по сроку уплаты взносов и пособий по нетрудоспособности за декабрь до 15.01.2021г. – 737079,14 рублей;

**Закупка товаров, работ и услуг** не исполнено на сумму **2845053,07 рублей:**

КОСГУ 221 «услуги связи» в сумме 1813,14 рублей, по счетам за услуги связи за декабрь поступают в учреждение после 15 числа;

КОСГУ 222 «транспортные услуги» в сумме кредиторской задолженности 2762,61 рублей по счет-фактурам за декабрь 2020г;

КОСГУ 223 «коммунальные услуги» в сумме 176166,82 рублей, кредиторская задолженность за потребленные ресурсы в декабре 2020;

КОСГУ 224 «арендная плата за пользование имуществом» в сумме 4004,16 рублей за счет экономии на сумму фактических затрат от запланированных расходов;

КОСГУ 225 «работы, услуги по содержанию имущества» в сумме 2,00 рублей за счет округлений по НДС/Л с сумм вознаграждений по договорам ГПХ;

КОСГУ 226 «прочие работы, услуги» в сумме 2630352,11 рублей, в том числе 30814,96 рублей кредиторская задолженность за декабрь 2020 года и экономия по договорам ГПХ за педчасы на сумму фактических затрат от запланированных расходов;

КОСГУ 227 «страхование» на сумму 2747,74 рублей на сумму фактических затрат от запланированных расходов;

КОСГУ 310 «увеличение стоимости основных средств» в сумме 8437,07 рублей экономия на сумму фактических затрат от запланированных расходов;

КОСГУ 340 «увеличение стоимости материальных запасов» в сумме 10631,98 рублей, в том числе кредиторская задолженность в сумме 3742,00 рублей.

Кроме того исполнение по уменьшению задолженности по займам (КОСГУ 640), предоставленным сотрудникам учреждения, происходит через некассовые операции – удержания из заработной платы (КОСГУ 211). За отчетный период удержано по условия договора-займа 38000,00 рублей (ф. 0503737 код строки. 203 и 520 гр.8).



**Сведения  
об исполнении мероприятий в рамках субсидий на иные цели и на цели осуществления капитальных вложений**

Вид деятельности Субсидии на иные цели

1 Наименование субсидии	2 Код цели	3 Наименование мероприятия	4 Утверждено плановых назначений, руб	5 Исполнено, руб	6 Не исполнено, руб	8 Причина неисполнения	
						7 код	8 пояснение
Субсидии на приобретение основных средств и (или) материальных запасов для осуществления видов деятельности краевого государственного автономного учреждения дополнительного профессионального образования "краевой центр подготовки кадров строительства, ЖКХ и энергетики", предусмотренных учредительными документами	3822104500006 1000		1 195 077,00	1 195 077,00	-		
Субсидия краевому государственному автономному учреждению дополнительного профессионального образования "Краевой центр подготовки кадров строительства, ЖКХ и энергетики" на осуществление иных расходов, не относящихся к расходам, осуществляемым за счет средств субсидии на осуществление капитальных вложений в объекты капитального строительства государственной собственности Красноярского края и приобретение объектов недвижимого имущества в государственную собственность Красноярского края	3822304500006 1000		1 200 000,00	1 200 000,00	-		



#### Раздел 4 «Анализ показателей отчетности учреждения»

Сведения о движении нефинансовых активов учреждения представлены в форме 0503768 (стр.\_\_\_\_).

Сведения по дебиторской и кредиторской задолженности по состоянию на 01.01.2020 года отражены в форме 0503769. Пояснения требующие к показателям кредиторской задолженности по счетам х302хх000 в части не соответствия показателей графы 5 и графы 6 приведены в расшифровке возвратов денежных средств за 2020 год ( стр.\_\_\_\_).

На отчетную дату в учреждение сложилась дебиторская задолженность в сумме – **1305117,19 рублей**, в том числе:

1. Дебиторская задолженность по виду финансового обеспечения «Доходы от платных услуг» в сумме **1300223,68 рублей**. Дебиторская задолженности по сравнению с аналогичным периодом прошлого года снизилась на 20,3 %, в том числе за счет снижения дебиторской задолженности по доходам на 23,5 % .

С поставщиками и подрядчиками дебиторская задолженность составила **75348,49 рублей**, в том числе по статьям:

221 – услуги связи в сумме 24635,93 рублей, текущие авансовые платежи;

222 – транспортные услуги, переплата 0,02 рублей;

223 – авансы ПАО КРАСНОЯРСКЭНЕРГОСБЫТ в сумме 771,23 рублей;

225 – работы, услуги по содержанию имущества в сумме 7525,9 рублей, в том числе авансовые платежи ООО «Ланит» (услуги автомойки) 5 259,90 рублей ;

226 - прочие работы, услуги в сумме 12715,41 рублей, в том числе АО "РЕГИОНАЛЬНЫЙ СЕТЕВОЙ ИНФОРМАЦИОННЫЙ ЦЕНТР" за услуги хостинга в сумме 5007,50 рублей;

310 - по приобретению основных средств в сумме 29700,00 рублей СПЕЦПОРТАЛ ООО за поставка печатного издания "ДОПОГ ".

Задолженность по подотчетным суммам в размере **1140,62 рублей**.

Задолженность расчеты по доходам от компенсации затрат в размере **89408,85 рублей** числится как просроченная, в том числе задолженность по переплате по договорам 2020 года АО "КРАСНОЯРСКНЕФТЕПРОДУКТ" в сумме 76 971,77 рублей будет возвращена в январе 2021 года.

Задолженность по прочим дебиторам в сумме обеспечения контракта **5269,95 рублей**.

По налогам и взносам в сумме **48309,73 рублей**, дебиторская задолженность снизилась по сравнению с аналогичным периодом на 61,5%.

-переплата НДФЛ по договорам ГПХ в сумме 835,00 рублей;

- переплата взносов в ФСС НС в сумме 1699,79 рублей;

-переплата по страховым взносы с отчислений по договорам ГПХ в ФОМС в сумме 8194,72 рублей и ПФР в сумме 32667,22 рублей;

- авансы по транспортному налогу в сумме 1213,00 рублей;

-переплата по налогу на имущество в сумме 3700,00 рублей за счет корректирующих расчетов предыдущих периодов.



2. Дебиторская задолженность по «Субсидии на выполнение государственного (муниципального) задания» на отчетную дату составила 4893,51 рубля, в том числе задолженность по авансам поставщикам и подрядчикам – 4637,00 рублей, в том числе по статьям:  
221 – услуги связи в сумме 1447,00 рублей, текущие авансовые платежи;  
225 – за ремонт ноутбука в сумме 3190,00 рублей.

На отчетную дату в учреждение сложилась кредиторская задолженность в сумме **3663373.49 рублей**, в том числе:

1. Кредиторская задолженность по виду финансового обеспечения «Доходы от платных услуг» в сумме 3613698,55 рублей снизилась по сравнению с аналогичным периодом на 9% в том числе задолженность по доходам – 1411687,68 рублей, снижение на 16,2%.

Кредиторская задолженность по статьям **расходы**:

- заработная плата в сумме 799609,32 рублей по сроку исполнения выплаты заработной платы за декабрь до 15.01.2021г.;
- по иным выплатам персоналу учреждения в сумме 6000,00 рублей, срок выплаты до 15.01.2021 года;
- выплаты по больничным листам в сумме 2582,05 рублей;
- за услуги связи в сумме 701,91 рублей;
- транспортные услуги в сумме 5288,40 рублей;
- коммунальные услуги в сумме 6824, рублей;
- арендная плата за пользование имуществом в сумме 276000,00 рублей, обязательства по арендным платежам на 2021 год;
- за работы, услуги по содержанию имущества в сумме 2,00 рубля;
- прочие работы, услуги в сумме 3641,00 рублей;
- приобретение материальных запасов в сумме 3742,00 рублей;
- налоги и взносы в сумме **1093383,77** рублей, в том числе:  
НДФЛ – 92153,00 рублей; по взносам в ФСС задолженность 92512,45 рублей; в ПФР в сумме 527072,91 рублей; задолженность в ФОМС 141588,30 рублей и ФСС НС в сумме 803,55 рублей; НДС в сумме 6808,69 рублей задолженность по начислению за 4 квартал 2020; налог на землю за 2020 год в сумме 394,00 рублей.

Кроме того задолженность по ущербу определенным по результатам проверки Службу финансово-экономического контроля и контроля в сфере закупок Красноярского края в сумме 232050,87 рублей, на основании представленной рассрочки до декабря 2021 года.

2. Кредиторская задолженность по «Субсидии на выполнение государственного (муниципального) задания» составила 49674,94 рублей, в том числе:

- удержания профсоюзных взносов в сумме 973,04 рублей;
- за услуги связи в сумме 7793,30 рублей по расходам декабря 2020 года;
- за транспортные услуги в сумме 2301,60 рублей – счет-фактура за декабрь 2020 года услуги пассажирских перевозок;



- за право пользования имуществом по договору аренды с ГПКК Красноярскавтотранс от 27.03.2018 № 21-18 в сумме 38607,00 рублей.

Просроченной кредиторской задолженности нет.

Остатки средств на лицевых счетах представлены формой 0503779 «Сведения об остатках денежных средств учреждения».

На 01 января 2021 года на лицевом счете 81192А08001 (81) бюджетные средства на выполнение государственного задания, имеется остаток денежных средств, в сумме 177998,80 рублей. На лицевом счете 85192А08001 (85) средства от приносящей доход деятельности, имеется остаток в сумме 3391493,27 рублей, в том числе в кассе учреждения 19125,55 рублей.

Обязательств по судебным решениям и исполнительным документам на 01 января 2021 нет, в течение отчетного периода также не возникали.

В Сведениях о суммах заимствований (ф.0503772) отражаются соответственно суммы предоставленных заимствований по состоянию на 01.01.2021 год.

В Сведениях об изменении остатков валюты баланса учреждения (ф. 0503773 КФО 2) представлены обороты за 2020 года по исправлению ошибок прошлых лет.

В отчетном периоде выявлено завышение начисленных доходов по платным курсам повышения квалификации (по счету 2 205.31) в сумме 36090,00 рублей. Также скорректирована реализация прошлых лет в увеличение на 25490,98 рублей.

Операции по исправлению ошибок отражены в Журнале по прочим операциям (ф. 0504071) с признаком *«Исправление ошибок прошлых лет»*.

Кроме того в отчетном периоде выявлена и исправлена ошибка прошлых лет по расходам.

В 2018 году бухгалтер ошибочно оприходовала излишки по итогам инвентаризации в сумме 30000,00 рублей. Ошибка выявлена в результате передачи ОС между МОЛ в 2020 году. В результате сверки взаиморасчетов при закрытие договора от 10.11.2016 № 216/16-ФН с Норильск-телекомом проведен зачет выданного аванса в сумме 2046,70 рублей по расходам прошлых лет в сумме 4142,85 рублей. В соответствии с мировым соглашением от 18.06.2020 года доначислены расходы по содержанию имущества за 2019 год в сумме 217540,87 рублей. Начислены расходы по земельному налогу по декларации за 2019 год в сумме 328,00 рубль.

Операции по исправлению ошибок отражены в Журнале по прочим операциям (ф. 0504071) с признаком *«Исправление ошибок прошлых лет»*.

В Сведениях об изменении остатков валюты баланса учреждения (ф. 0503773 КФО 4) представлены обороты за 2020 года по исправлению ошибок прошлых лет. В отчетном периоде выявлена и исправлена ошибка прошлых лет по расходам: списаны МЗ в соответствии с ведомостью за 2019 год в сумме



975,00 рублей и расходы 2019 по прочим услугам в сумме 49000,00 рублей, закрывающие документы поступили после отчетного периода.

Операции по исправлению ошибок отражены в Журнале по прочим операциям (ф. 0504071) с признаком «Исправление ошибок прошлых лет».

Кроме того в 2020 году были откорректированы расчеты по резерву предстоящих расходов на оплату отпусков и страховых взносов:

- по КФО 2 в части выплат персоналу резерв увеличен в сумме 1410590,33 рублей и на сумму страховых взносов в сумме 425998,28 рублей;

- по КФО 4 в части выплат персоналу резерв увеличен в сумме 970489,47 рублей и на сумму страховых взносов в сумме 293087,81 рублей.

Корректировка резерва произошла за счет непредусмотренной, при расчете суммы резерва в 2019 году, индексации заработной платы в 2020 году и суммы компенсаций за неиспользованный отпуск при увольнении сотрудников.

Сведения о принятых и неисполненных обязательствах представлены в (ф.0503775).

В учреждение в 2020 году принято сверх утвержденного плана финансово-хозяйственной деятельности расходных обязательств по заработной плате в сумме 874389,52 рублей и отчислениям по взносам по обязательному социальному страхованию в сумме 256304,00 рублей. Расходные обязательства были приняты по итогам работы учреждения за 2020 год в части назначения премии сотрудникам по итогам года. Данные обязательства подлежат исполнению до 15.01.2021 годы за счет превышения плановых показателей от фактических затрат в 2020 году по статье затраты по договорам ГПХ за педчасы (КВР 244 КОСГУ 226).

Кроме того при заключении договоров с применением конкурентных способов экономия составила 63404,00 рублей, в том числе за счет источника субсидии на выполнение государственного задания КФО 4 в сумме 23803,00 рублей и субсидии на иные цели КФО 5 в сумме 39601,00 рублей. Данная экономия средств была потрачена в 2020 году по целевому назначению.

Сведения о вложениях в объекты недвижимого имущества, об объектах незавершенного строительства бюджетного (автономного) учреждения представлены в форме 0503790.



## Раздел 5 «Прочие вопросы деятельности учреждения»

Сведения об особенностях ведения учреждением бухгалтерского учета представлены в Таблице N 4.

Сведения о проведении инвентаризаций (Таблица N 6).

Перечень форм отчетности, не включенных в состав бухгалтерской отчетности учреждения в виду отсутствия числовых значений показателей:

1. Справка по консолидируемым расчетам учреждения (ф. 0503725);
2. Сведения о финансовых вложениях учреждения (ф. 0503771);
3. Сведения об исполнении судебных решений по денежным обязательствам учреждения (ф. 0503295)

Руководитель



В.В. Куцак

Главный бухгалтер



Е.С. Рощина

«28» января 2021г.